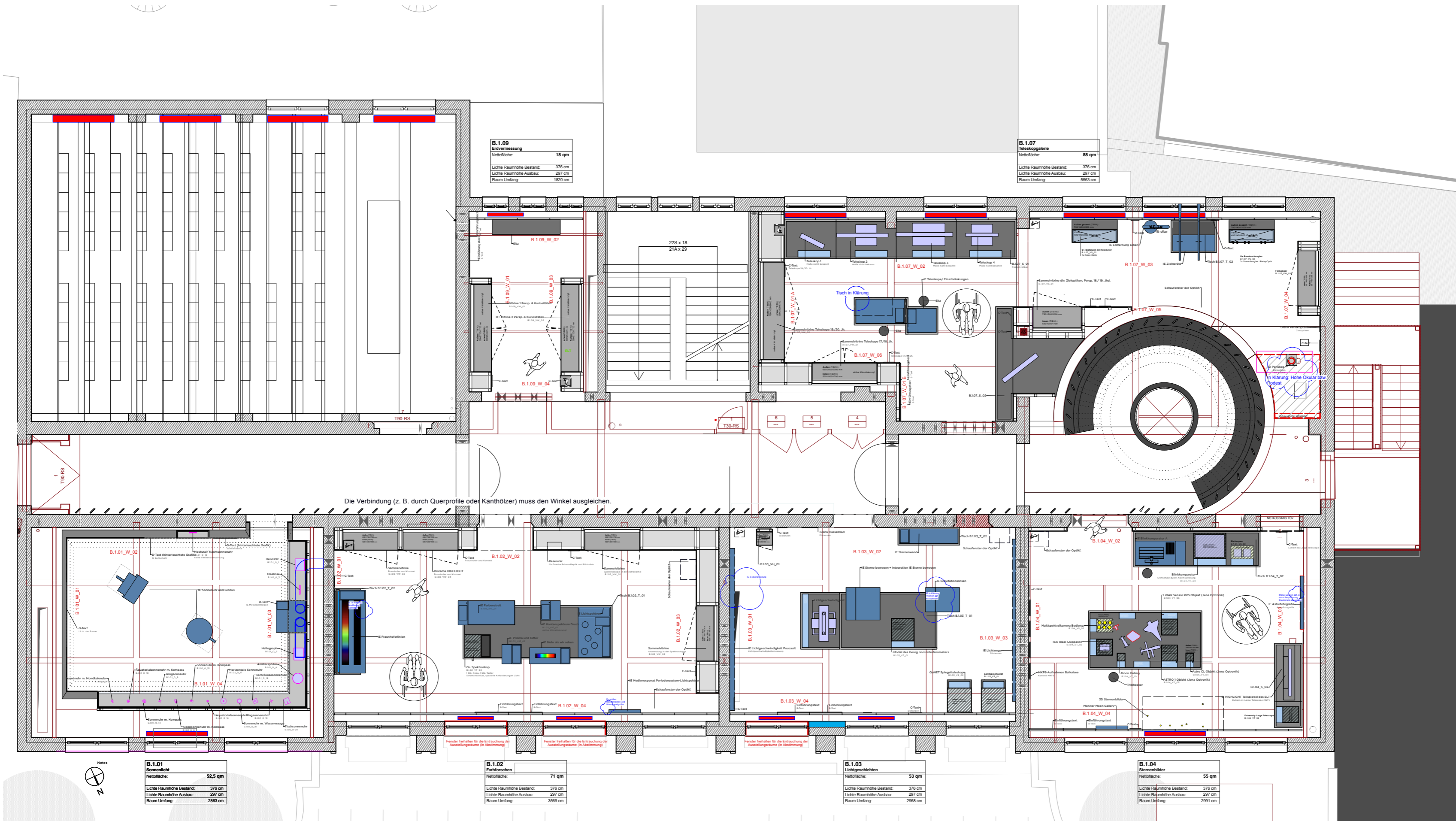


# 1.0 GESAMRGRUNDRISS EBENE MAKRO

## GRUNDRISS



**VORABZUG**

Index	Datum	Änderung
01	-	-
02	-	-
03	-	-
04	-	-
05	-	-
06	-	-

Sämtliche Maße sind von der ausführenden Firma vor Ort zu prüfen! Alle Dimensionierungen sind nach statischen Erfordernissen auszuführen!

**Bauvorhaben**  
D:O:M:  
**Bauherr**  
Deutsches Optisches Museum  
-  
**Gestaltung Ausstellung**

**Planungsphase**  
05 Ausführungsplanung

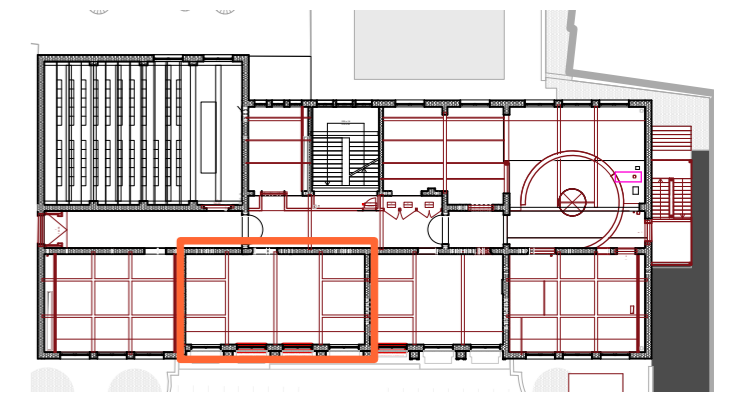
**Planinhalt**  
01 Grundriss Ebene Makro

**Plannummer**  
DOM\_P5\_SZ\_1\_GR

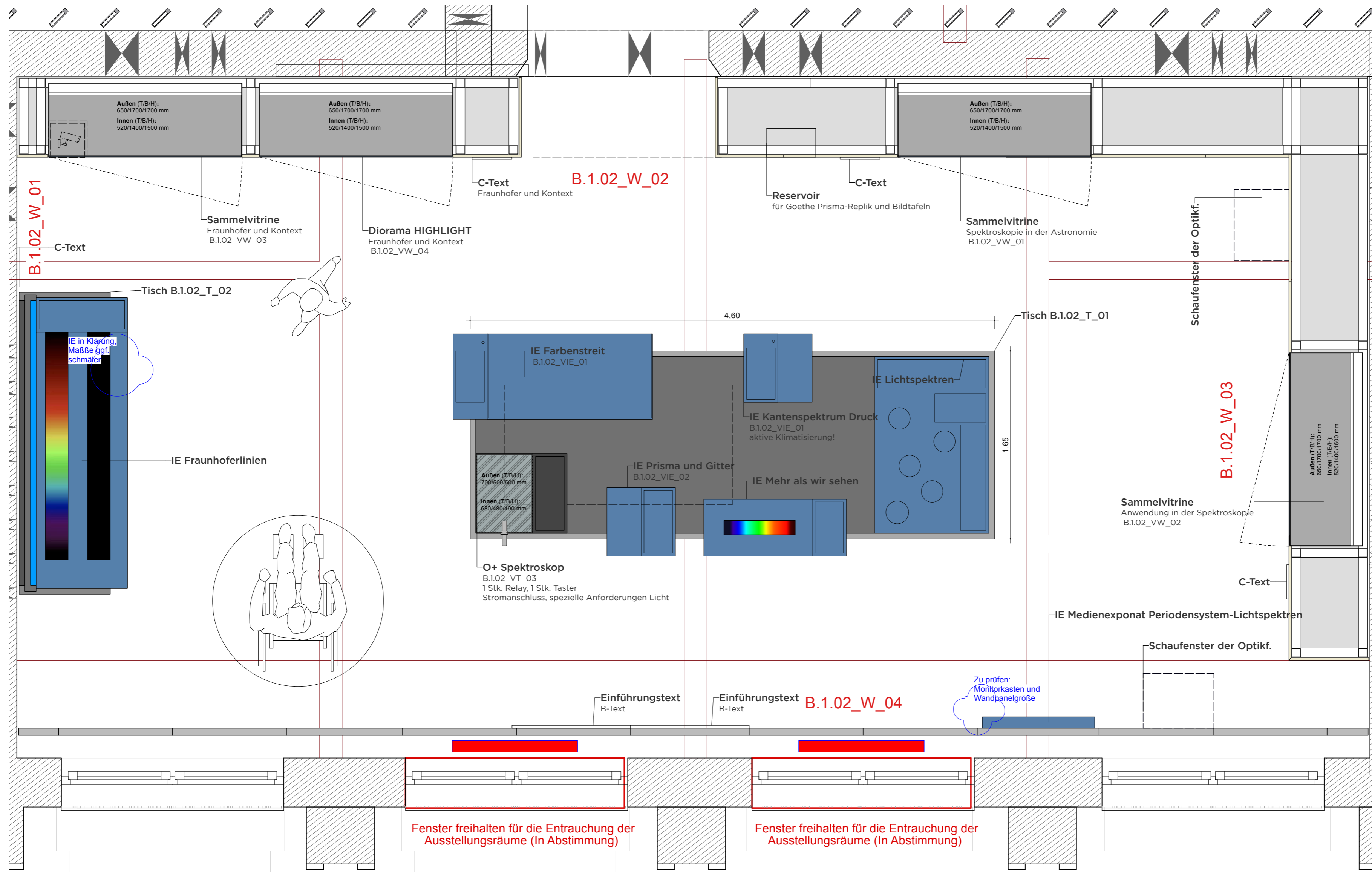
<b>Maßstab</b>	1:100	<b>Blattformat</b>	DIN A2
<b>Mitarbeiter</b>	-	<b>Maßeinheit</b>	cm
<b>Datum Erstellung</b>	11.10.2025		
<b>Datum Aktuell</b>	01.07.2026		

# 1.02 GRUNDRISS FARBFORSCHEN

GRUNDRISS



GRUNDRISS



**VORABZUG**

Index	Datum	Änderung
01	-	-
02	-	-
03	-	-
04	-	-
05	-	-
06	-	-

Sämtliche Maße sind von der ausführenden Firma vor Ort zu prüfen! Alle Dimensionierungen sind nach statischen Erfordernissen auszuführen!

**Bauvorhaben**  
D:O:M:

**Bauherr**  
Deutsches Optisches Museum

**Gestaltung Ausstellung**

**Planungsphase**  
05 Ausführungsplanung

**Planinhalt**  
Grundriss Farbforschen

**Plannummer**  
DOM\_P5\_SZ\_1.02\_GR\_01

**Maßstab** 1:25 **Blattformat** DIN A2

**Mitarbeiter** - **Maßeinheit** cm

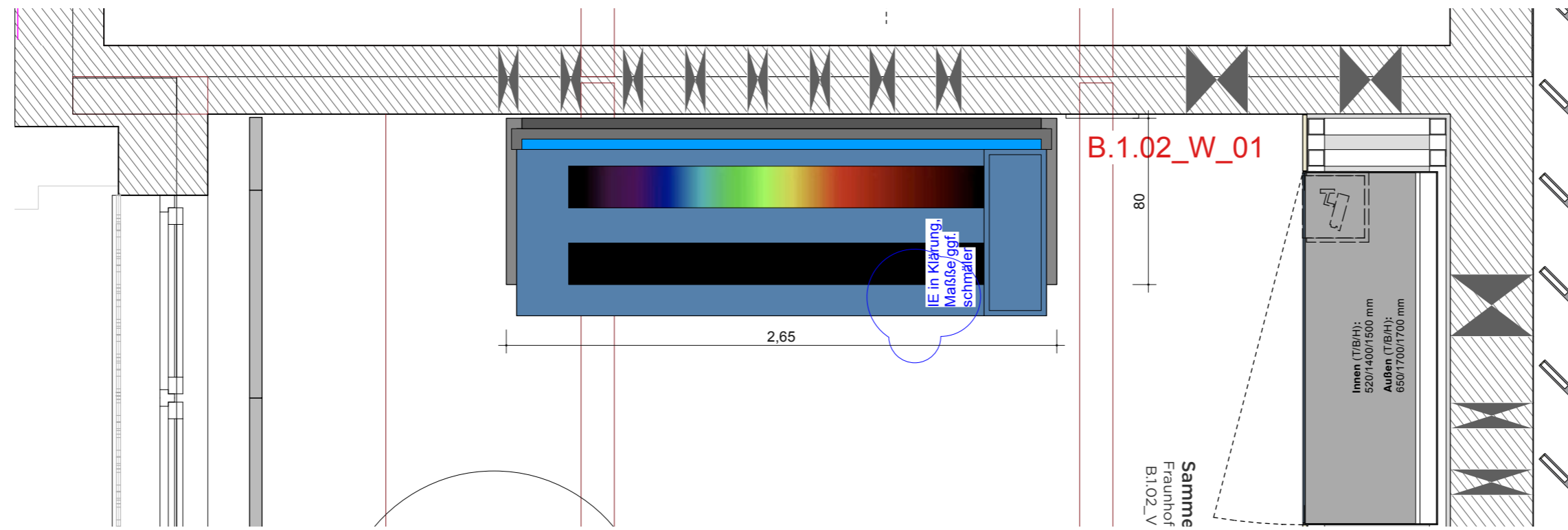
**Datum Erstellung** 11.10.2025

**Datum Aktuell** 01.07.2026

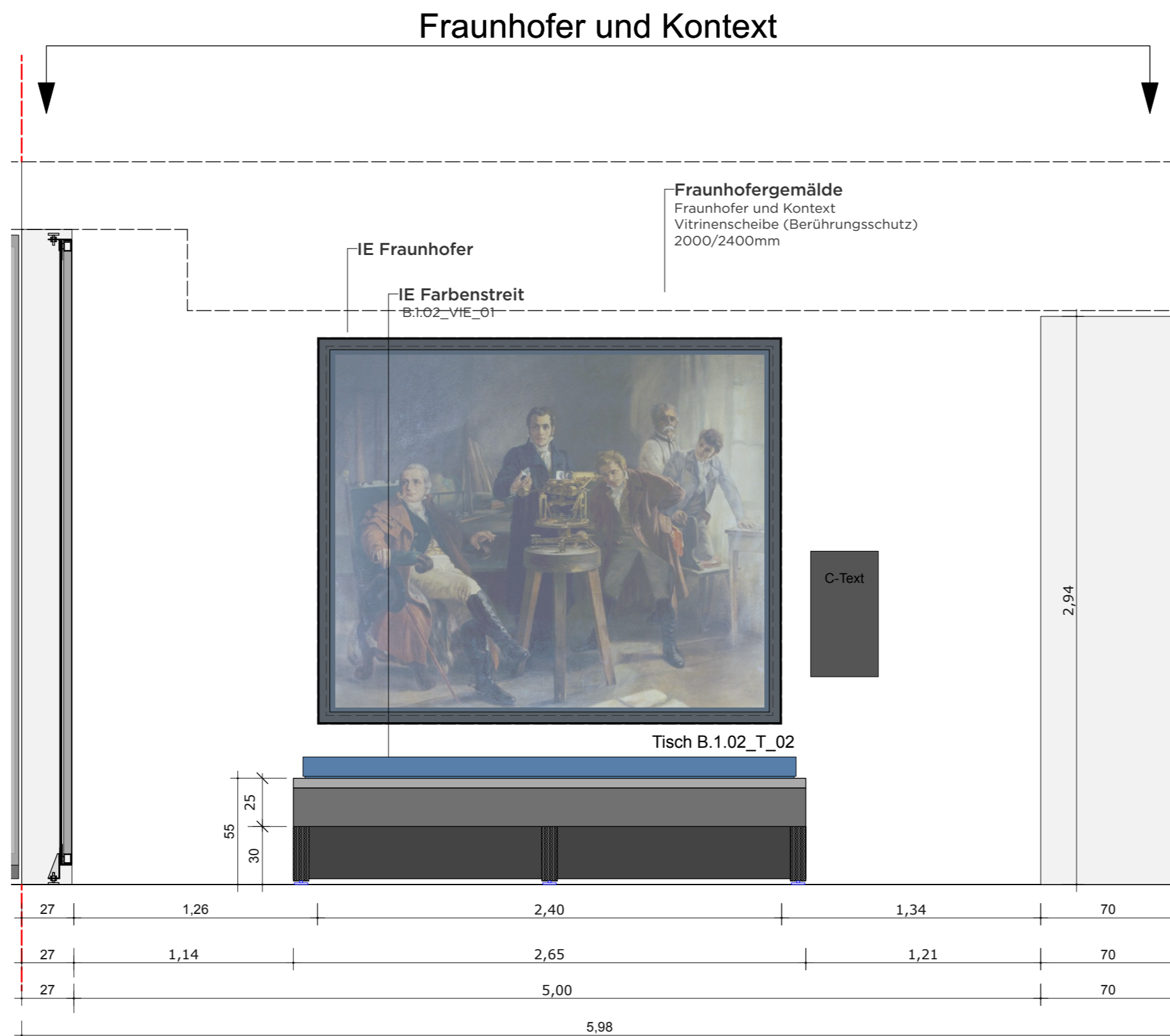
# 1.02 WAND ANSICHT 01 "FARBFORSCHEN"

WANDABWICKLUNG

GRUNDRISS



WANDANSICHT



**VORABZUG**

Index	Datum	Änderung
01	-	-
02	-	-
03	-	-
04	-	-
05	-	-
06	-	-

Sämtliche Maße sind von der ausführenden Firma vor Ort zu prüfen! Alle Dimensionierungen sind nach statischen Erfordernissen auszuführen!

**Bauvorhaben**  
D:O:M:

**Bauherr**  
Deutsches Optisches Museum  
-

**Gestaltung Ausstellung**

**Planungsphase**  
05 Ausführungsplanung

**Planinhalt**  
Wand Ansicht 01

**Plannummer**  
DOM\_P5\_SZ\_1.02\_WA\_01

**Maßstab** 1:25 **Blattformat** DIN A2

**Mitarbeiter** - **Maßeinheit** cm

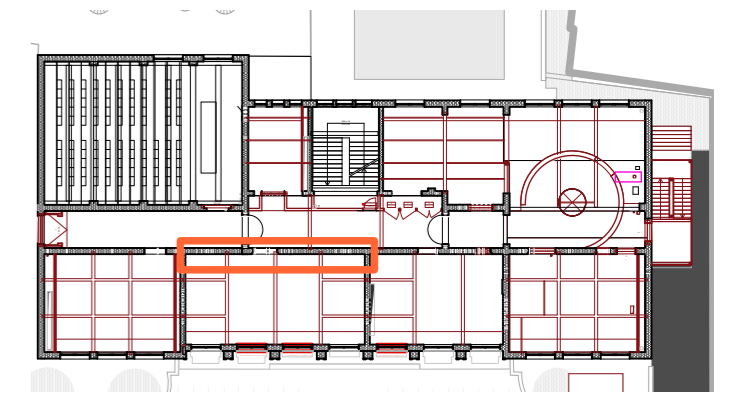
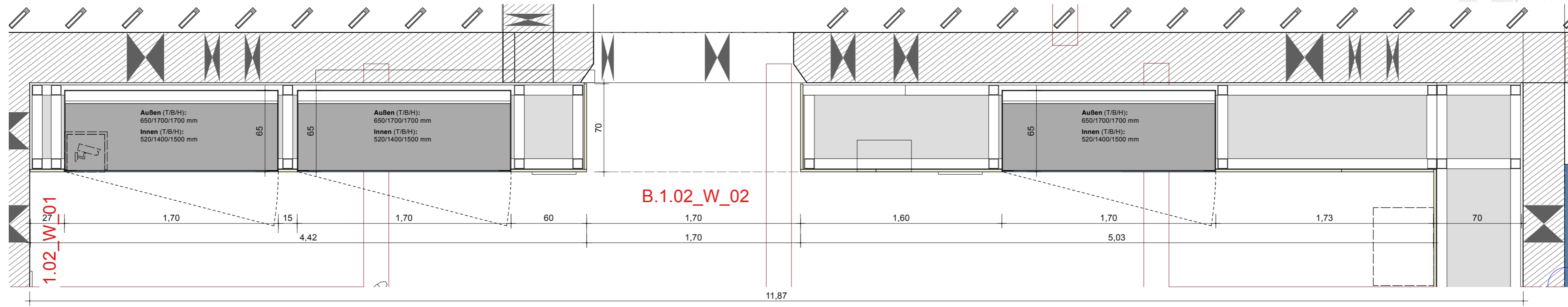
**Datum Erstellung** 11.10.2025

**Datum Aktuell** 01.07.2026

# 1.02 WAND ANSICHT 02 "FARBFORSCHEN"

WANDABWICKLUNG

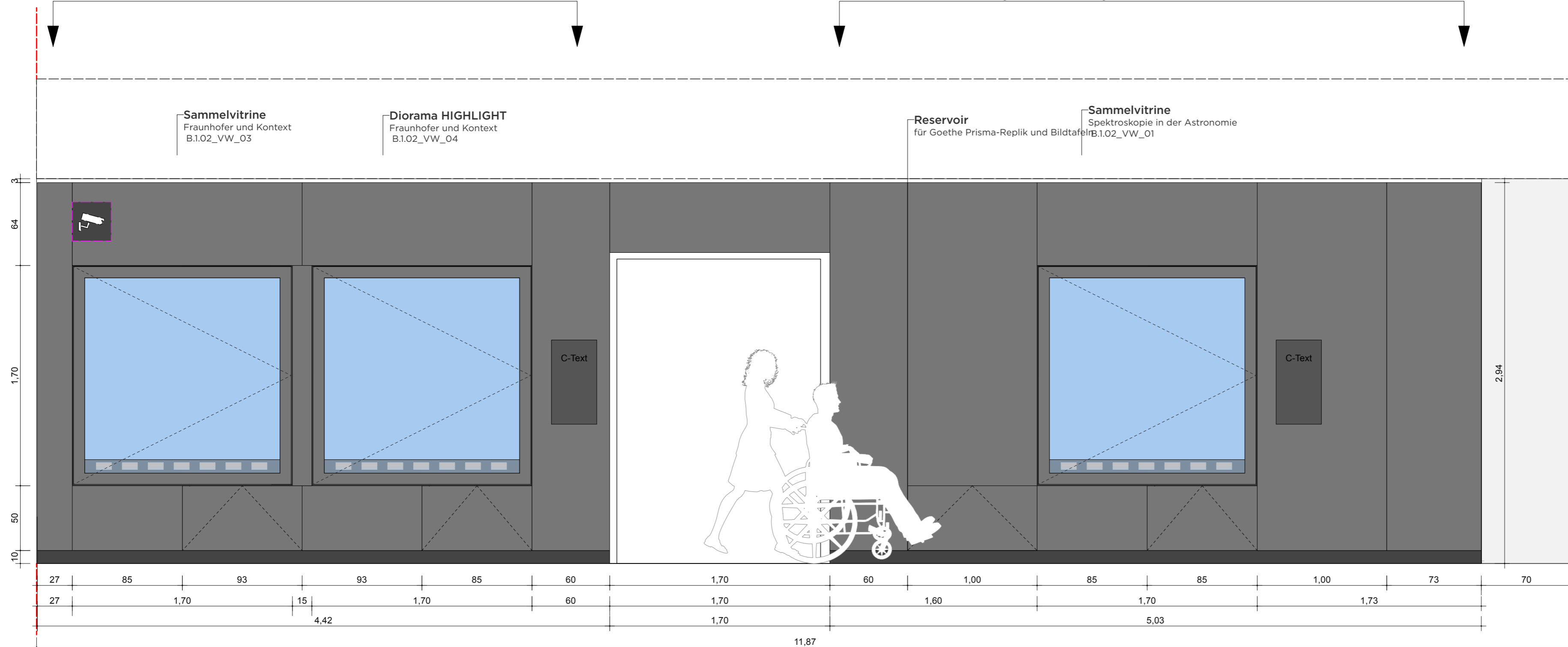
## GRUNDRISS



## WANDANSICHT

Fraunhofer und Kontext

Spektroskopie in der Astronomie



**VORABZUG**

Index	Datum	Änderung
01	-	-
02	-	-
03	-	-
04	-	-
05	-	-
06	-	-

Sämtliche Maße sind von der ausführenden Firma vor Ort zu prüfen! Alle Dimensionierungen sind nach statischen Erfordernissen auszuführen!

**Bauvorhaben**

D:O:M:

**Bauherr**

Deutsches Optisches Museum

-

**Gestaltung Ausstellung**

**Planungsphase**

05 Ausführungsplanung

**Planinhalt**

Wand Ansicht 02

**Plannummer**

DOM\_P5\_SZ\_1.02\_WA\_02

**Maßstab** 1:25 **Blattformat** DIN A2

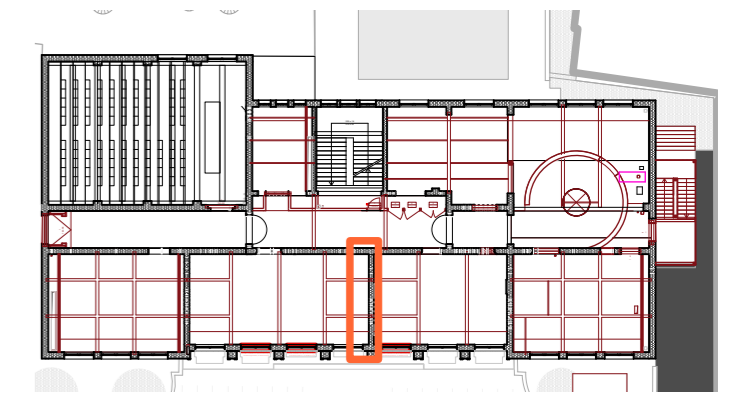
**Mitarbeiter** - **Maßeinheit** cm

**Datum Erstellung** 11.10.2025

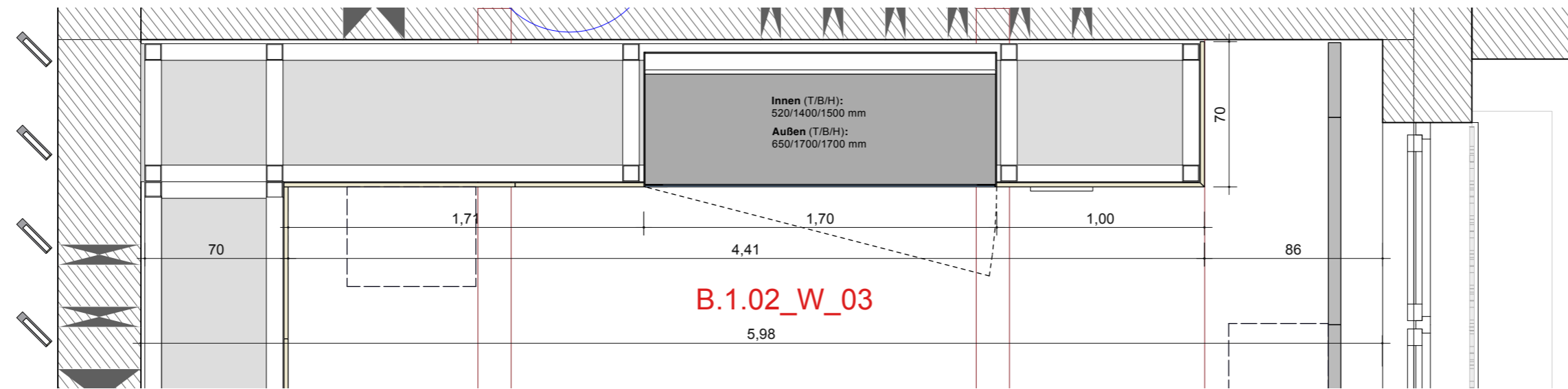
**Datum Aktuell** 01.07.2026

# 1.02 WAND ANSICHT 03 "FARBFORSCHEN"

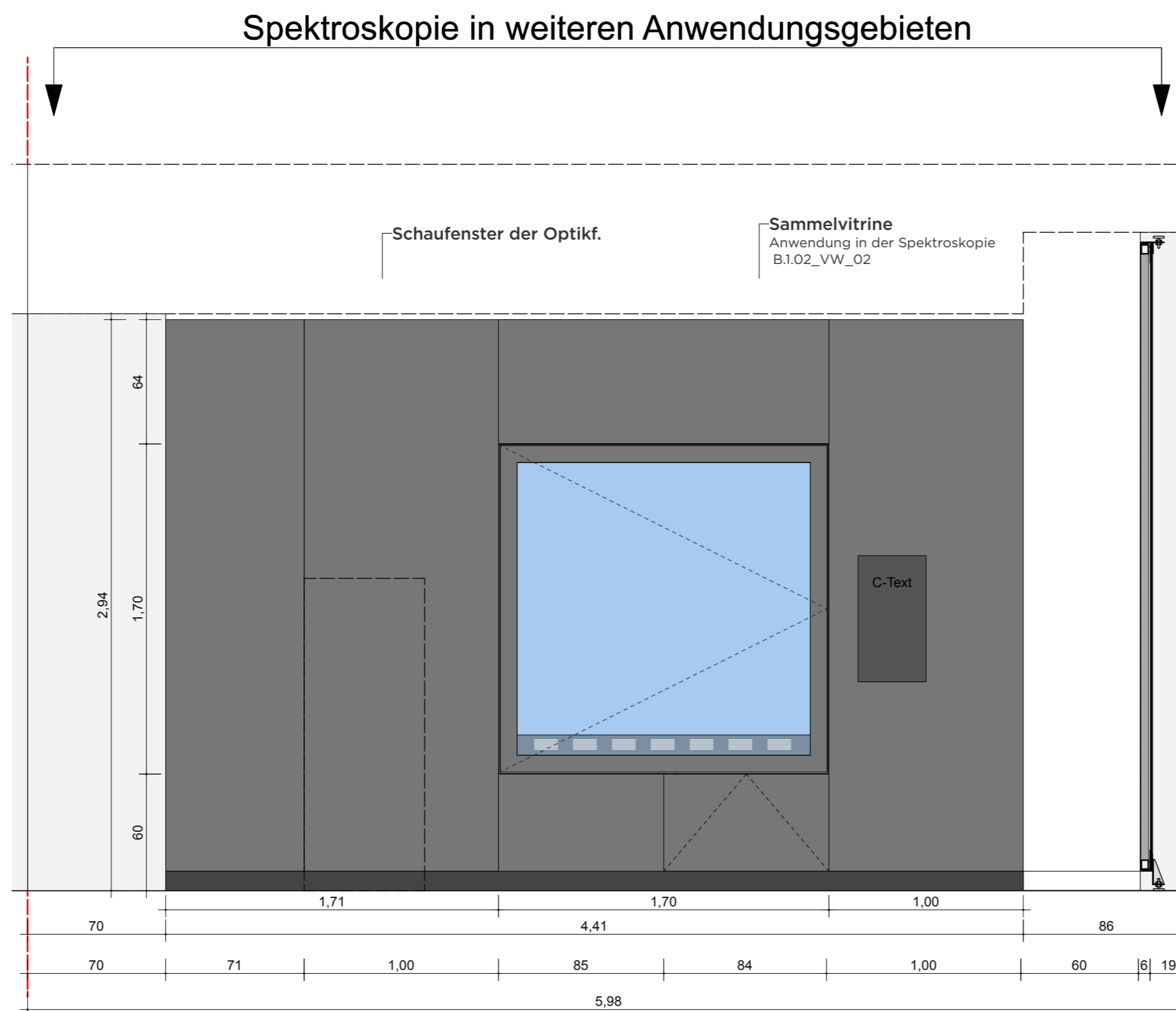
WANDABWICKLUNG



GRUNDRISS



WANDABWICKLUNG



**VORABZUG**

Index	Datum	Änderung
01	-	-
02	-	-
03	-	-
04	-	-
05	-	-
06	-	-

Sämtliche Maße sind von der ausführenden Firma vor Ort zu prüfen! Alle Dimensionierungen sind nach statischen Erfordernissen auszuführen!

**Bauvorhaben**  
D:O:M:

**Bauherr**  
Deutsches Optisches Museum  
-

**Gestaltung Ausstellung**

**Planungsphase**  
05 Ausführungsplanung

**Planinhalt**  
Wand Ansicht 03

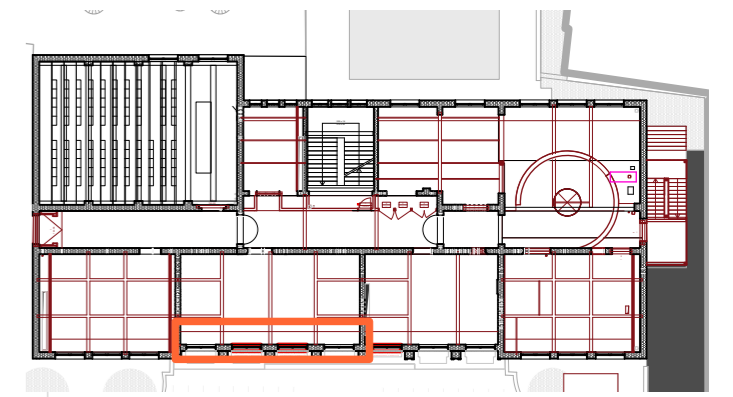
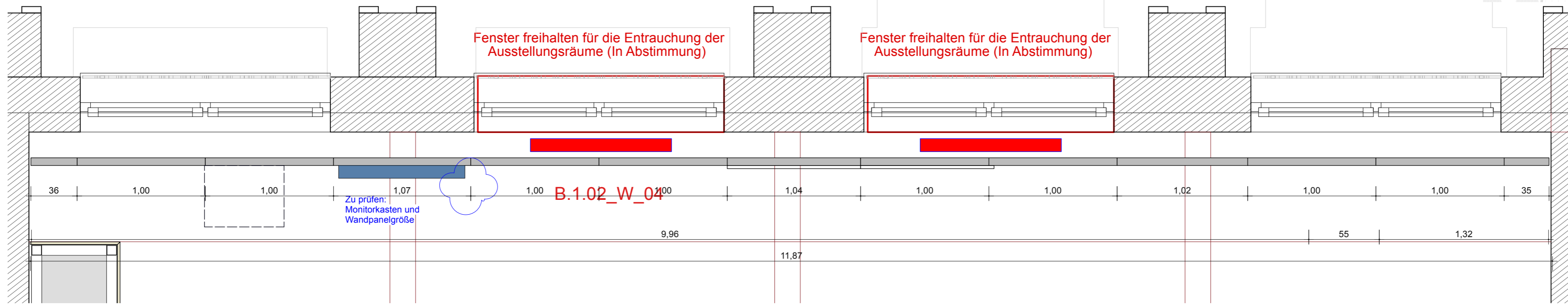
**Plannummer**  
DOM\_P5\_SZ\_1.02\_WA\_03

<b>Maßstab</b>	1:25	<b>Blattformat</b>	DIN A2
<b>Mitarbeiter</b>	-	<b>Maßeinheit</b>	cm
<b>Datum Erstellung</b>	11.10.2025		
<b>Datum Aktuell</b>	01.07.2026		

# 1.02 WAND ANSICHT 04 "FARBFORSCHEN"

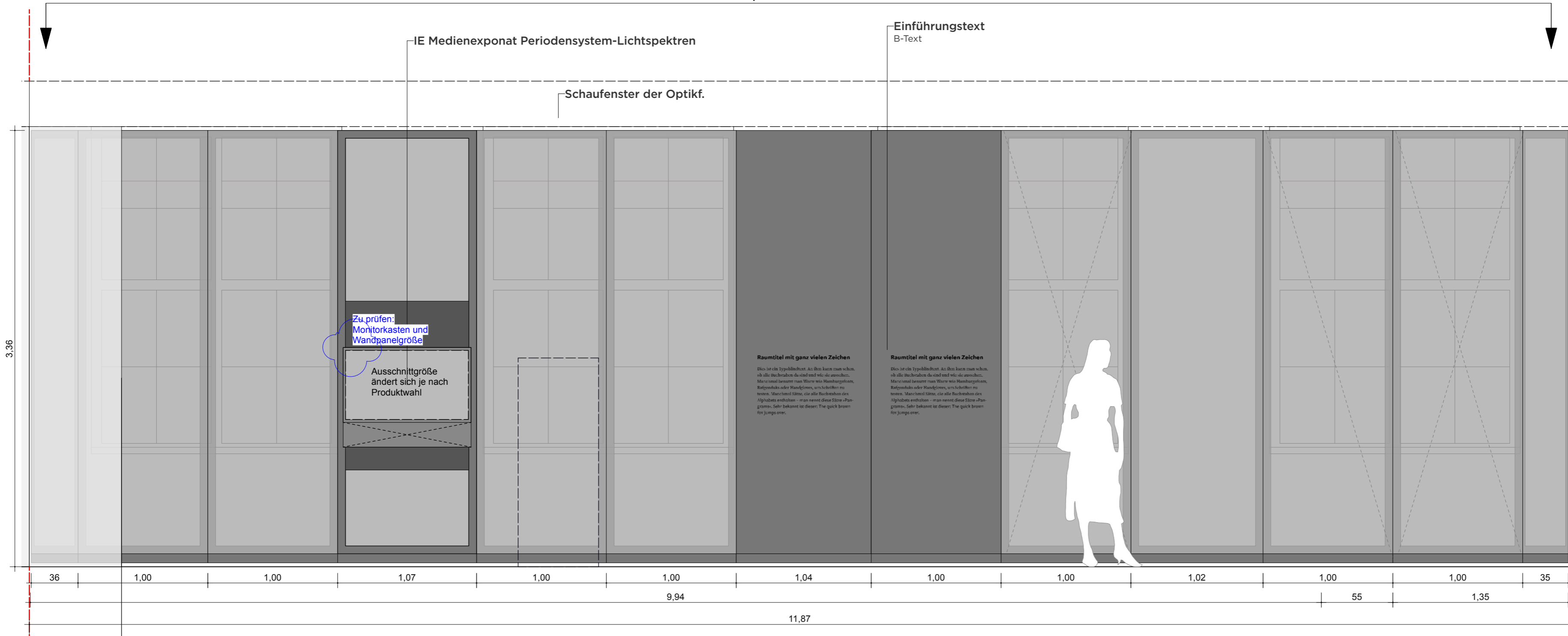
WANDABWICKLUNG

## GRUNDRISS



## WANDABWICKLUNG

### Licht und Farbe, Fraunhofer und Kontext



**VORABZUG**

Index	Datum	Änderung
01	-	-
02	-	-
03	-	-
04	-	-
05	-	-
06	-	-

Sämtliche Maße sind von der ausführenden Firma vor Ort zu prüfen! Alle Dimensionierungen sind nach statischen Erfordernissen auszuführen!

**Bauvorhaben**  
D:O:M:  
**Bauherr**  
Deutsches Optisches Museum

**Gestaltung Ausstellung**

**Planungsphase**  
05 Ausführungsplanung

**Planinhalt**  
Wand Ansicht 04

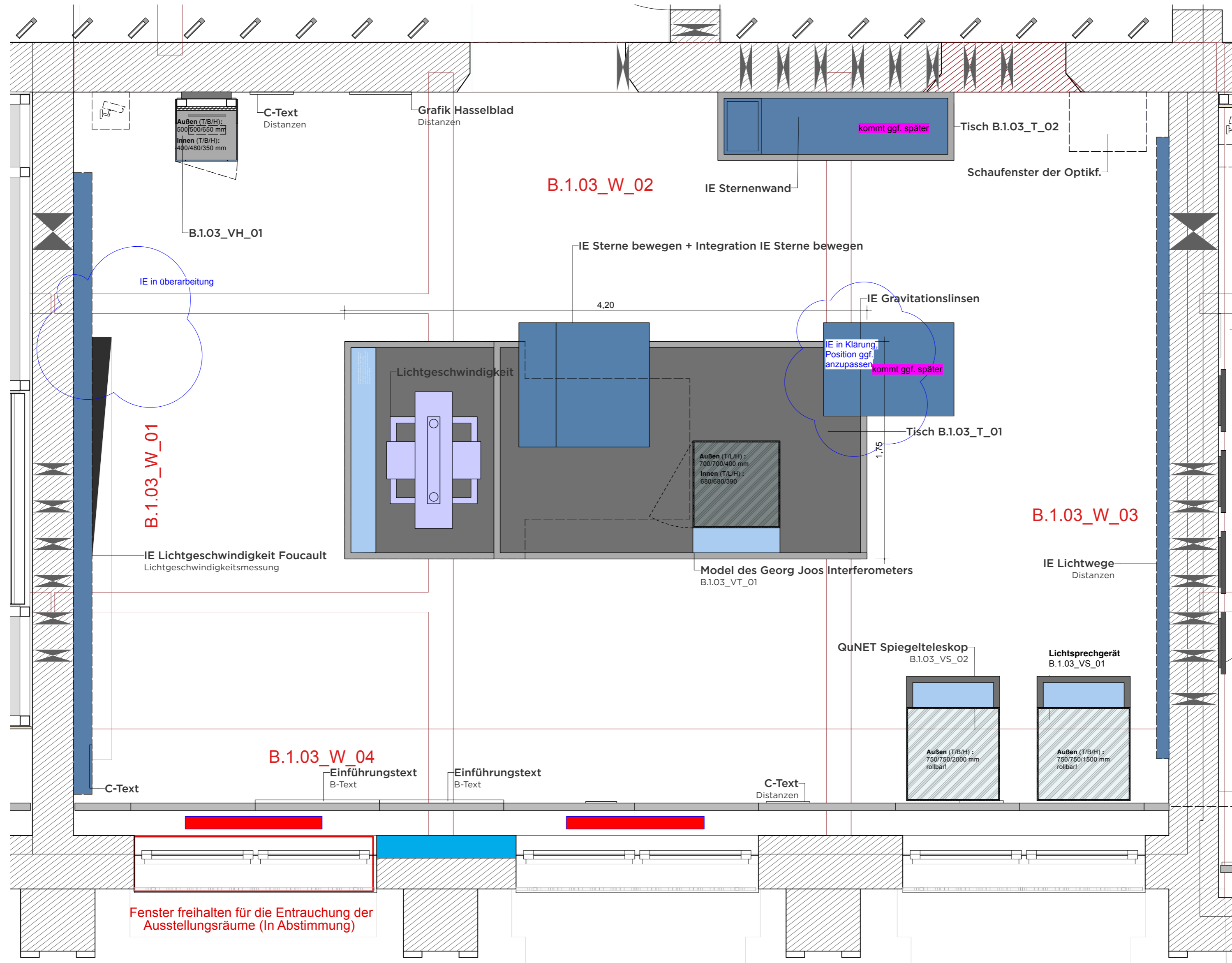
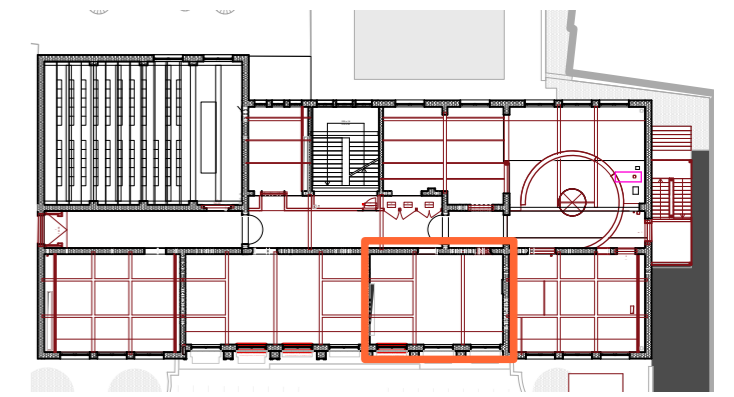
**Plannummer**  
DOM\_P5\_SZ\_1.02\_WA\_04

Maßstab	1:25	Blattformat	DIN A2
Mitarbeiter	-	Maßeinheit	cm
Datum Erstellung	11.10.2025		
Datum Aktuell	01.07.2026		

# 1.03 GRUNDRISS "LICHTGESCHICHTEN"

GRUNDRISS

GRUNDRISS



Index	Datum	Änderung
01	-	-
02	-	-
03	-	-
04	-	-
05	-	-
06	-	-

Sämtliche Maße sind von der ausführenden Firma vor Ort zu prüfen! Alle Dimensionierungen sind nach statischen Erfordernissen auszuführen!

**Bauvorhaben**  
D:O:M:

**Bauherr**  
Deutsches Optisches Museum

**Gestaltung Ausstellung**

**Planungsphase**  
05 Ausführungsplanung

**Planinhalt**  
Grundriss Lichtgeschichten

**Plannummer**  
DOM\_P5\_SZ\_1.03\_GR\_01

**Maßstab** 1:25 **Blattformat** DIN A2

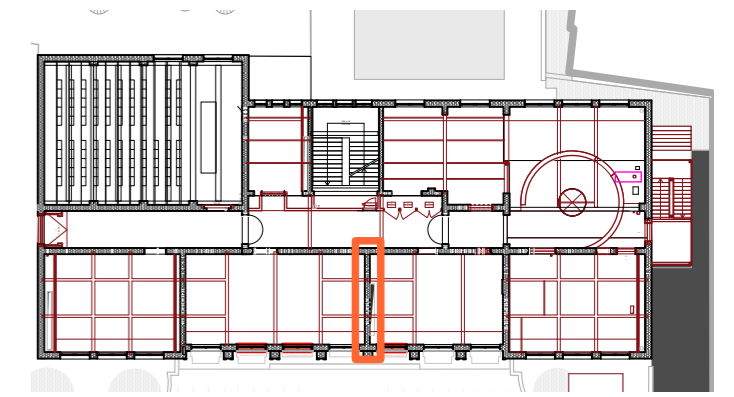
**Mitarbeiter** - **Maßeinheit** cm

**Datum Erstellung** 11.10.2025

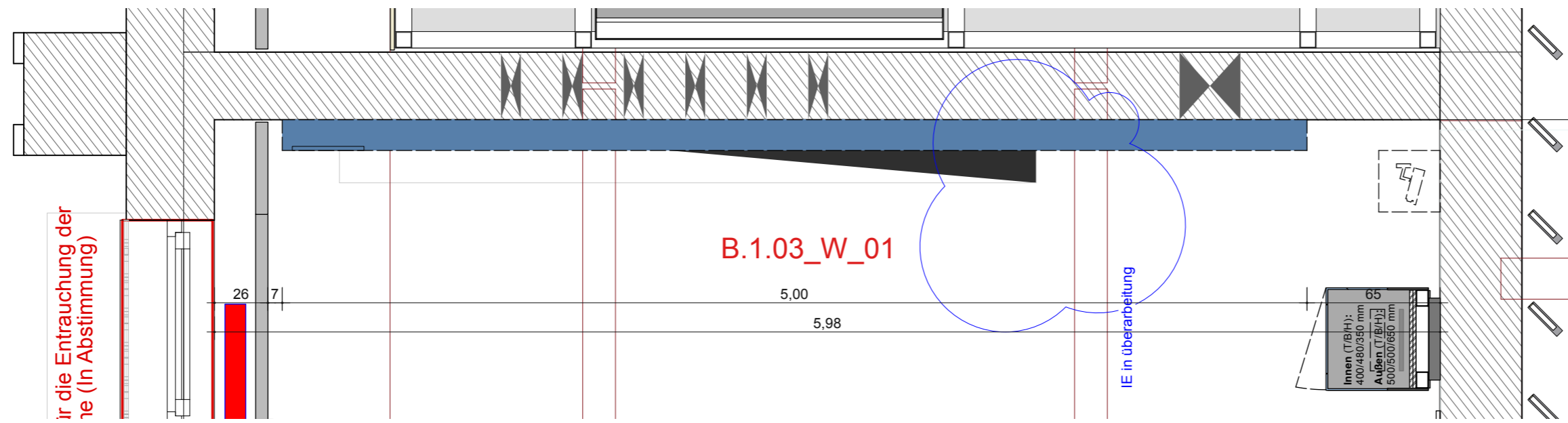
**Datum Aktuell** 01.07.2026

# 1.03 WAND ANSICHT 01 "LICHTGESCHICHTEN"

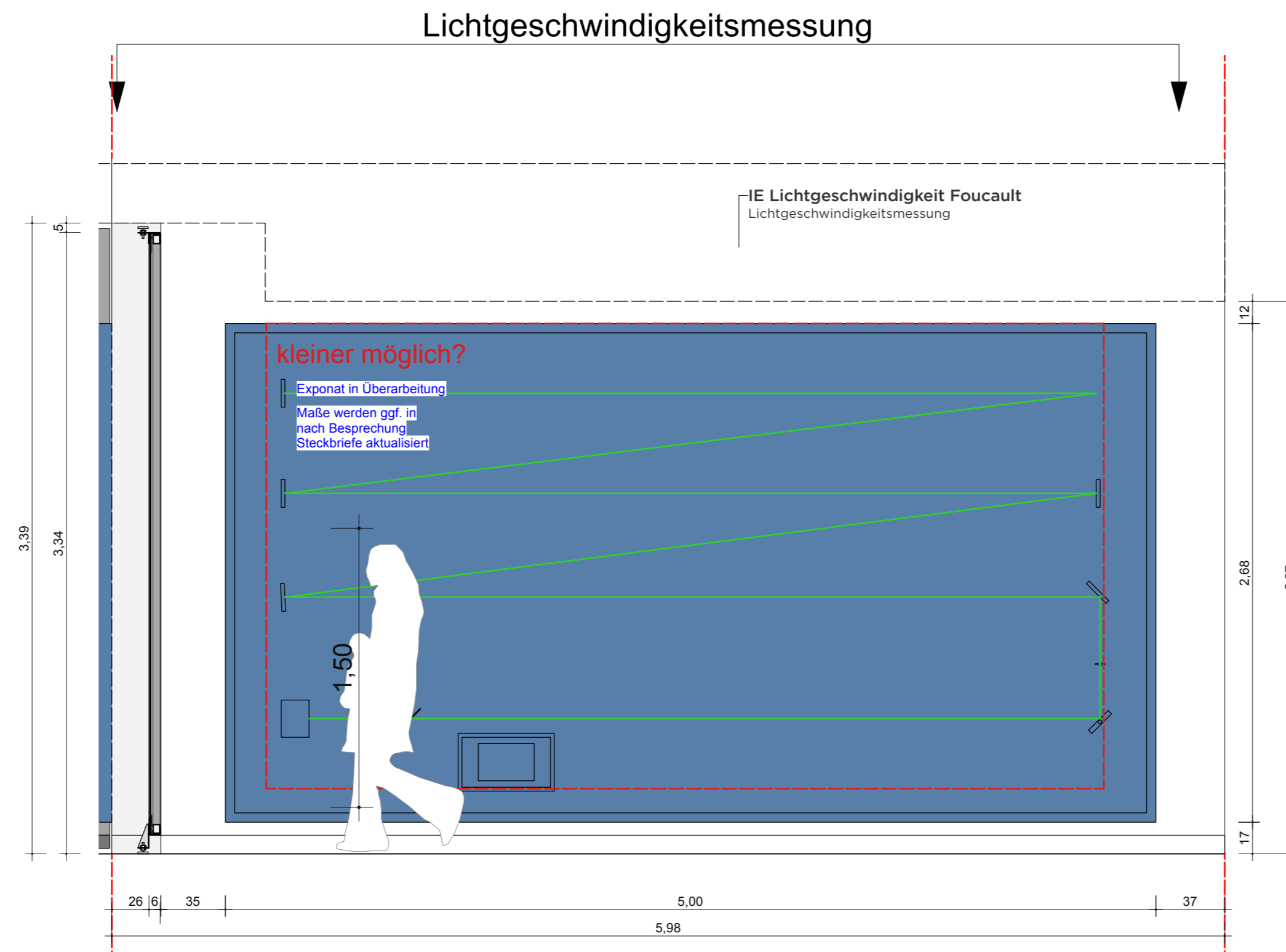
GRUNDRISS



GRUNDRISS



WANDABWICKLUNG



**VORABZUG**

Index	Datum	Änderung
01	-	-
02	-	-
03	-	-
04	-	-
05	-	-
06	-	-

Sämtliche Maße sind von der ausführenden Firma vor Ort zu prüfen! Alle Dimensionierungen sind nach statischen Erfordernissen auszuführen!

**Bauvorhaben**  
D:O:M:

**Bauherr**  
Deutsches Optisches Museum  
-

**Gestaltung Ausstellung**

**Planungsphase**  
05 Ausführungsplanung

**Planinhalt**  
Wand Ansicht 01

**Plannummer**  
DOM\_P5\_SZ\_1.03\_WA\_01

**Maßstab** 1:25 **Blattformat** DIN A2

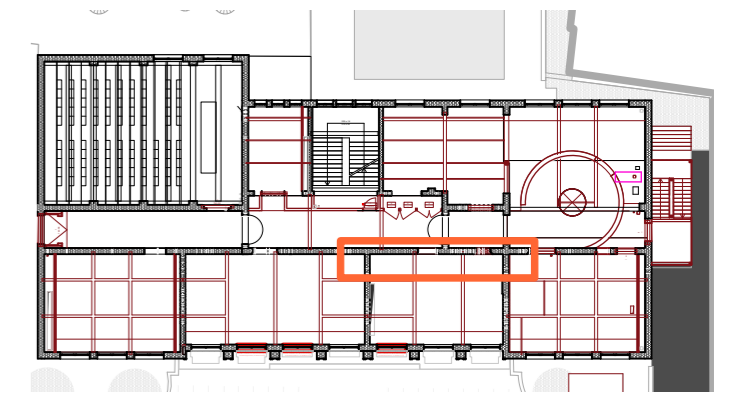
**Mitarbeiter** - **Maßeinheit** cm

**Datum Erstellung** 11.10.2025

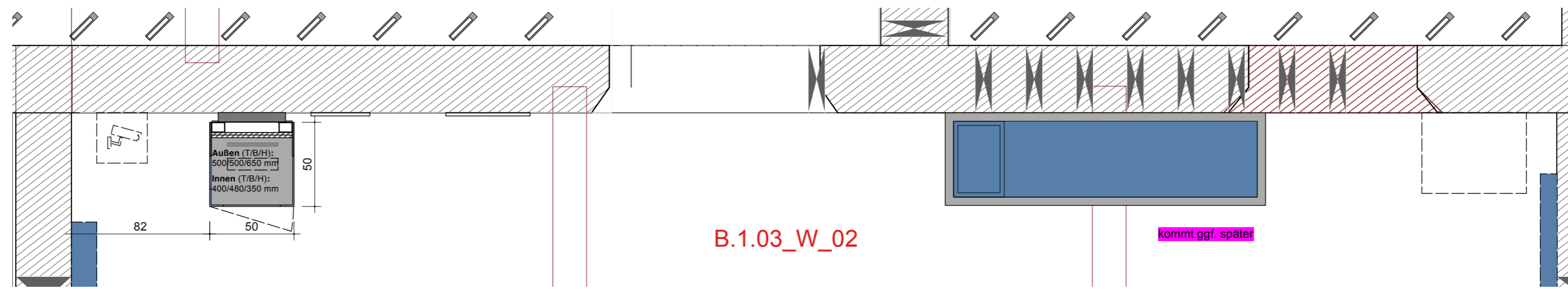
**Datum Aktuell** 01.07.2026

# 1.03 WAND ANSICHT 02 "LICHTGESCHICHTEN"

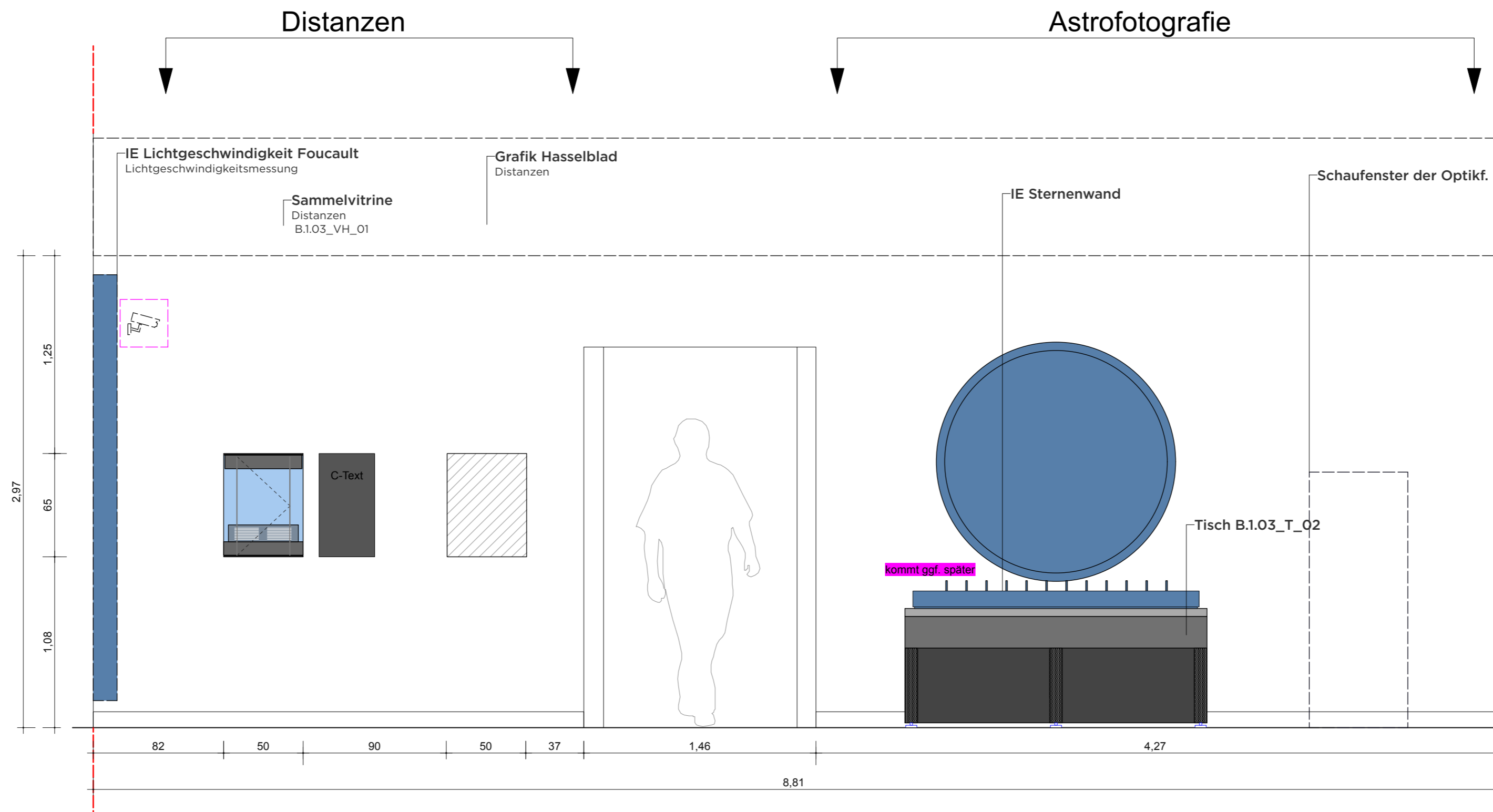
GRUNDRISS



GRUNDRISS



WANDABWICKLUNG



**VORABZUG**

Index	Datum	Änderung
01	-	-
02	-	-
03	-	-
04	-	-
05	-	-
06	-	-

Sämtliche Maße sind von der ausführenden Firma vor Ort zu prüfen! Alle Dimensionierungen sind nach statischen Erfordernissen auszuführen!

**Bauvorhaben**  
D:O:M:

**Bauherr**  
Deutsches Optisches Museum  
-

**Gestaltung Ausstellung**

**Planungsphase**  
05 Ausführungsplanung

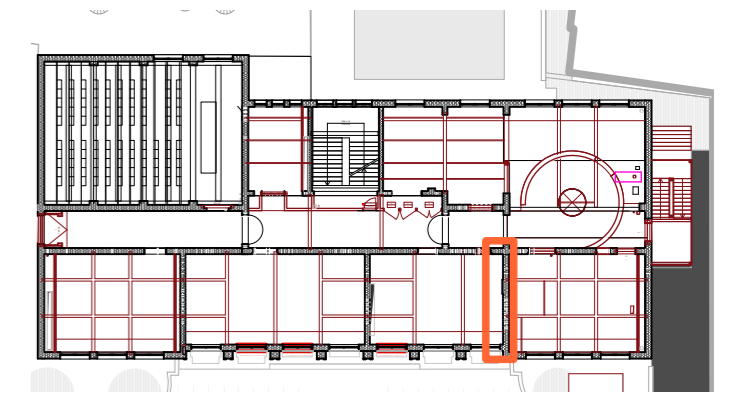
**Planinhalt**  
Wand Ansicht 02

**Plannummer**  
DOM\_P5\_SZ\_1.03\_WA\_02

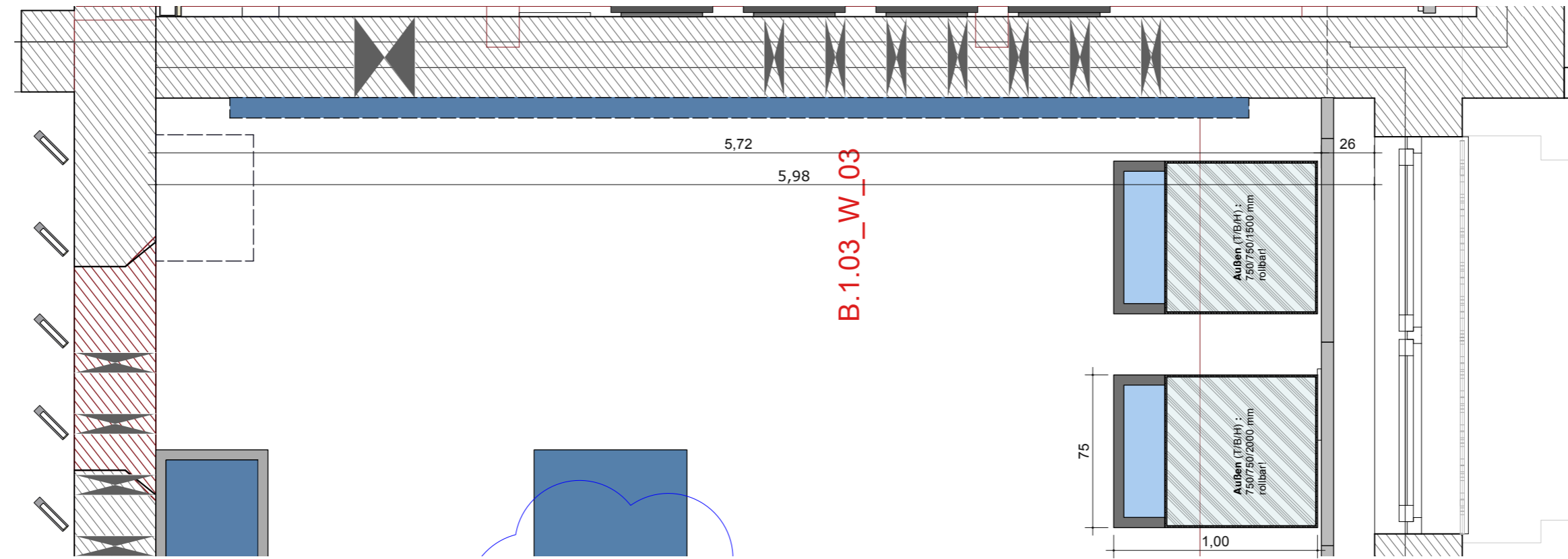
<b>Maßstab</b>	1:25	<b>Blattformat</b>	DIN A2
<b>Mitarbeiter</b>	-	<b>Maßeinheit</b>	cm
<b>Datum Erstellung</b>	11.10.2025		
<b>Datum Aktuell</b>	01.07.2026		

# 1.03 WAND ANSICHT 03 "LICHTGESCHICHTEN"

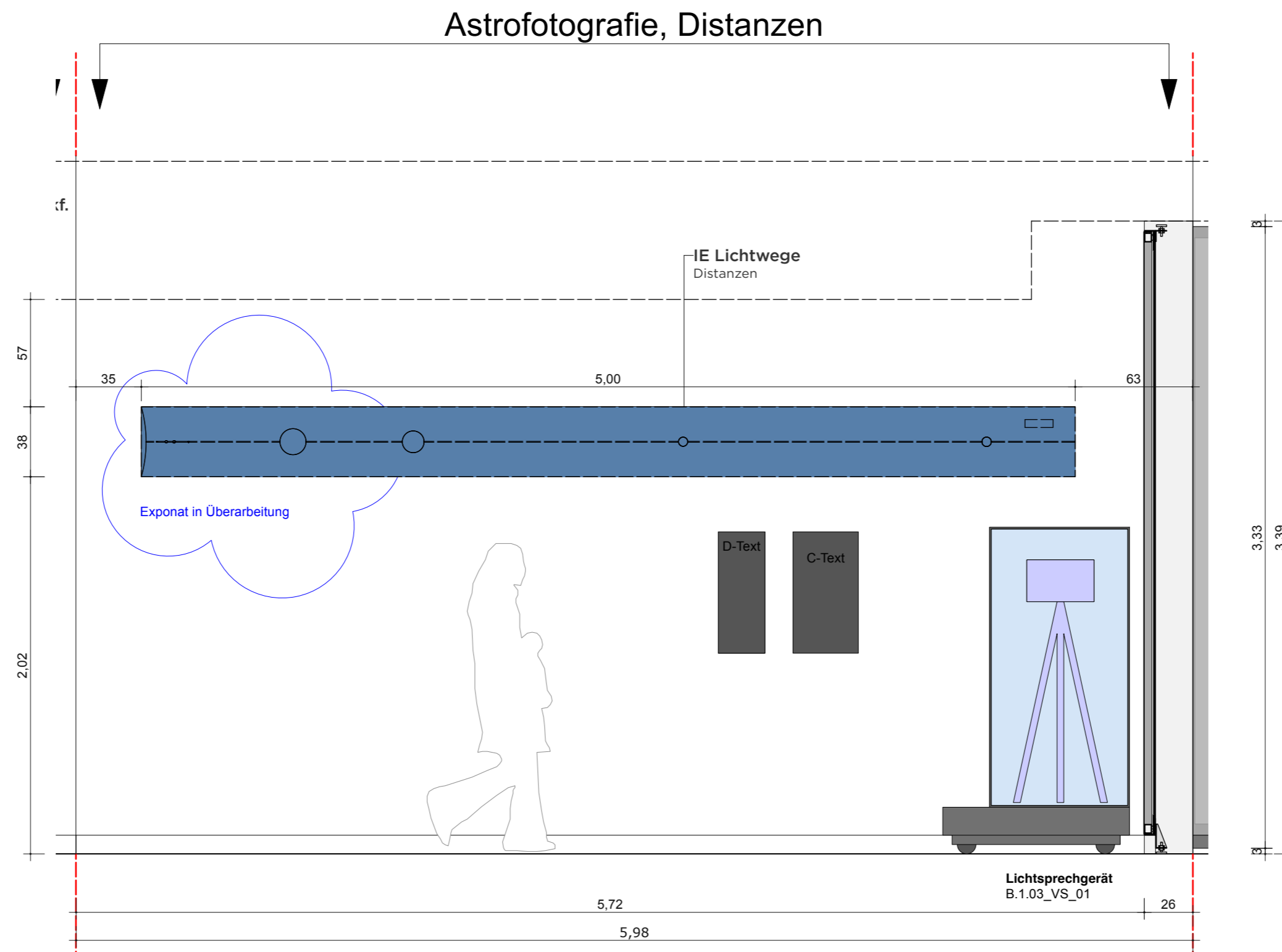
GRUNDRISS



GRUNDRISS



WANDABWICKLUNG



**VORABZUG**

Index	Datum	Änderung
01	-	-
02	-	-
03	-	-
04	-	-
05	-	-
06	-	-

Sämtliche Maße sind von der ausführenden Firma vor Ort zu prüfen! Alle Dimensionierungen sind nach statischen Erfordernissen auszuführen!

**Bauvorhaben**  
D:O:M:

**Bauherr**  
Deutsches Optisches Museum  
-

**Gestaltung Ausstellung**

**Planungsphase**  
05 Ausführungsplanung

**Planinhalt**  
Wand Ansicht 03

**Plannummer**  
DOM\_P5\_SZ\_1.03\_WA\_03

**Maßstab** 1:25 **Blattformat** DIN A2

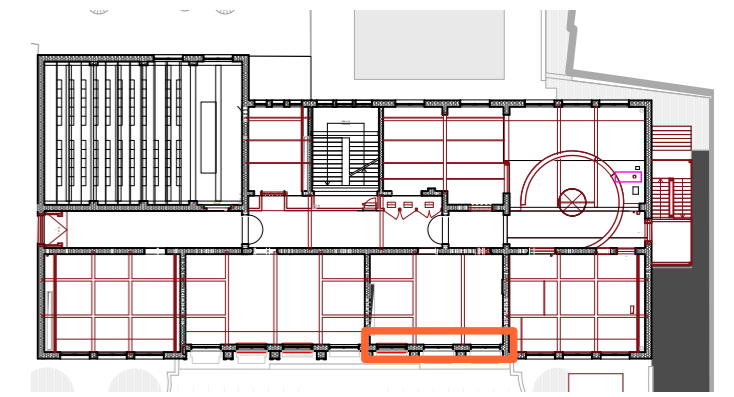
**Mitarbeiter** - **Maßeinheit** cm

**Datum Erstellung** 11.10.2025

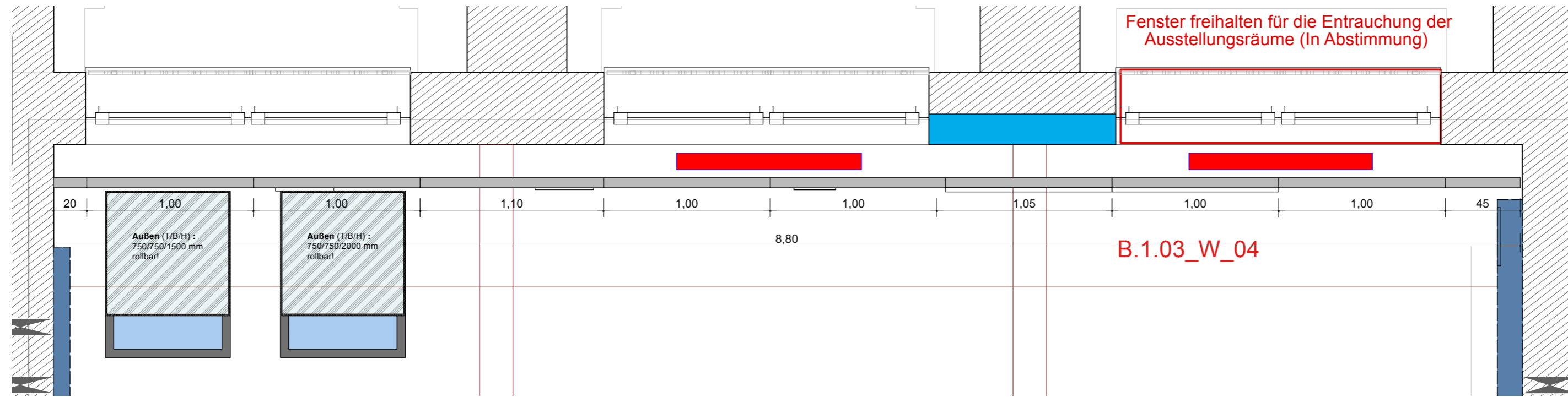
**Datum Aktuell** 01.07.2026

# 1.03 WAND ANSICHT 04 "LICHTGESCHICHTEN"

WANDABWICKLUNG




GRUNDRISS



## Optische Kommunikation, Distanzen

WANDABWICKLUNG



**VORABZUG**

Index	Datum	Änderung
01	-	-
02	-	-
03	-	-
04	-	-
05	-	-
06	-	-

Sämtliche Maße sind von der ausführenden Firma vor Ort zu prüfen! Alle Dimensionierungen sind nach statischen Erfordernissen auszuführen!

**Bauvorhaben**  
D:O:M:  
**Bauherr**  
Deutsches Optisches Museum

**Gestaltung Ausstellung**

**Planungsphase**  
05 Ausführungsplanung

**Planinhalt**  
Wand Ansicht 04

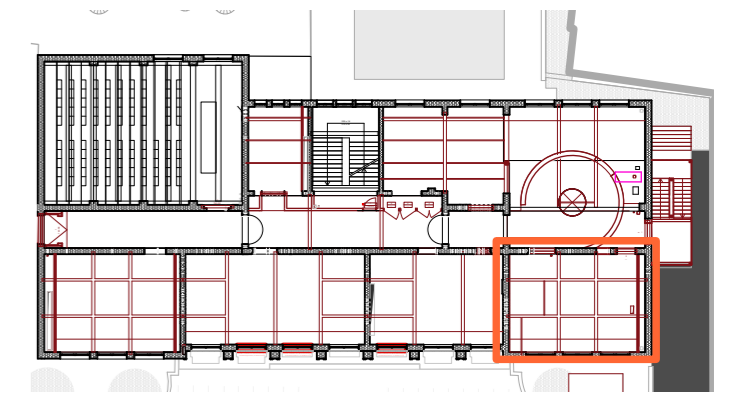
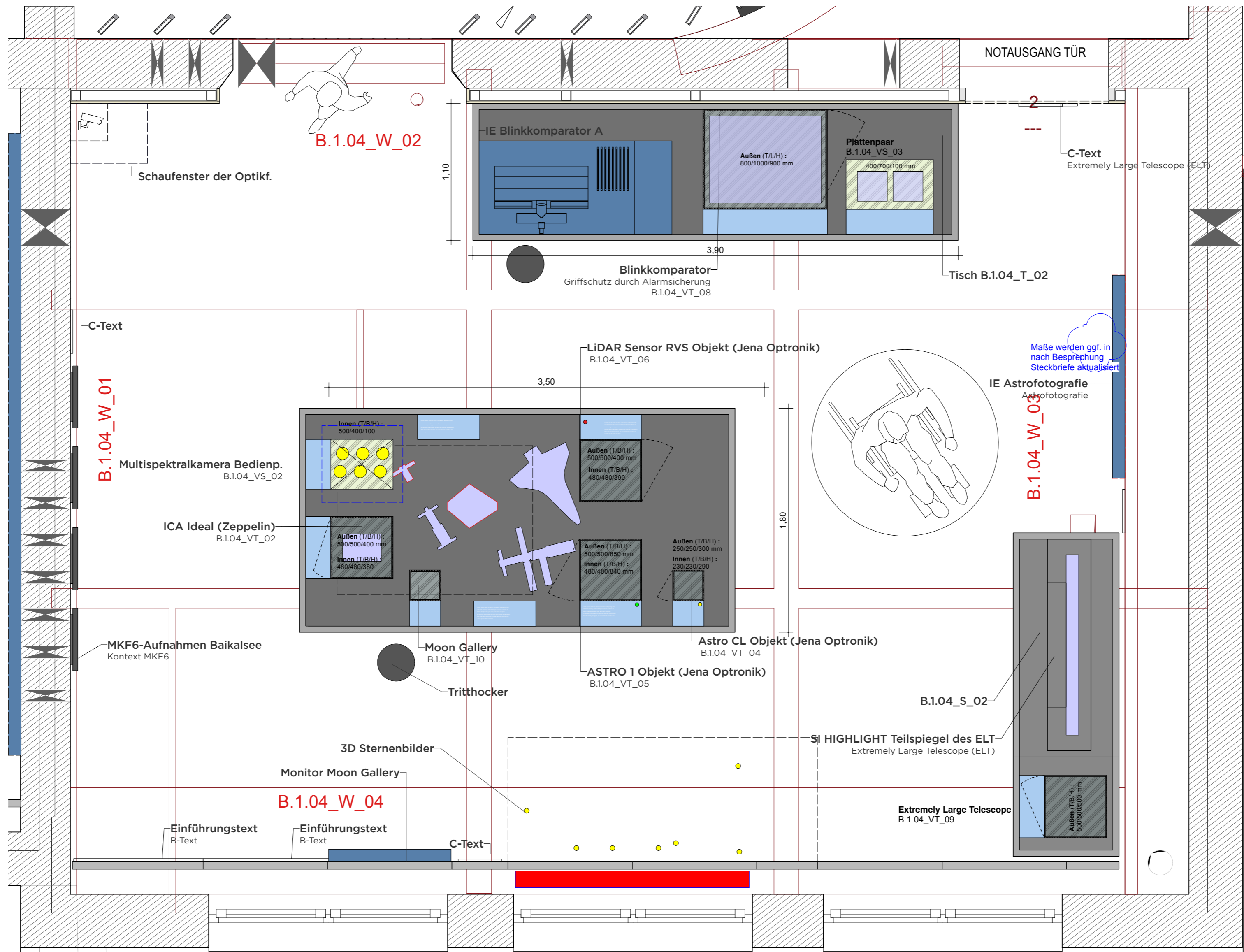
**Plannummer**  
DOM\_P5\_SZ\_1.03\_WA\_04

<b>Maßstab</b>	1:25	<b>Blattformat</b>	DIN A2
<b>Mitarbeiter</b>	-	<b>Maßeinheit</b>	cm
<b>Datum Erstellung</b>	11.10.2025		
<b>Datum Aktuell</b>	01.07.2026		

# 1.04 GRUNDRISS "STERNENBILDER"

GRUNDRISS

GRUNDRISS



**VORABZUG**

Index	Datum	Änderung
01	-	-
02	-	-
03	-	-
04	-	-
05	-	-
06	-	-

Sämtliche Maße sind von der ausführenden Firma vor Ort zu prüfen! Alle Dimensionierungen sind nach statischen Erfordernissen auszuführen!

**Bauvorhaben**  
D:O:M:  
**Bauherr**  
Deutsches Optisches Museum  
-

**Gestaltung Ausstellung**

**Planungsphase**  
05 Ausführungsplanung

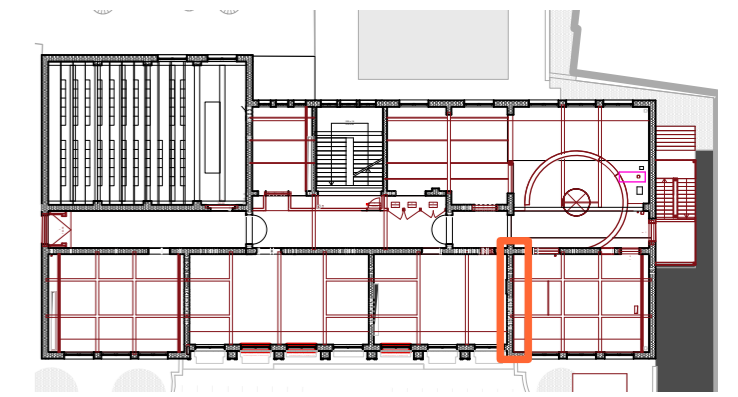
**Planinhalt**  
Grundriss Sternbilder

**Plannummer**  
DOM\_P5\_SZ\_1.04\_GR\_01

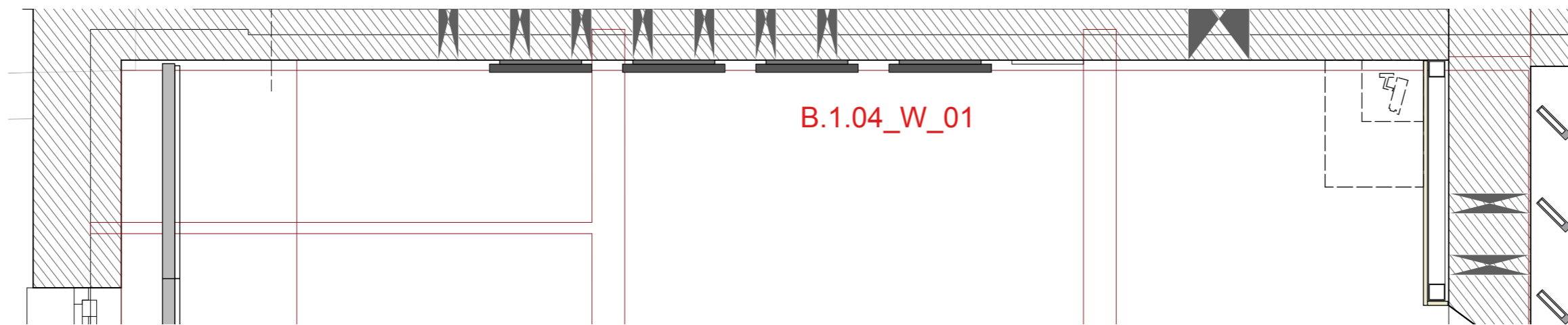
<b>Maßstab</b>	1:25	<b>Blattformat</b>	DIN A2
<b>Mitarbeiter</b>	-	<b>Maßeinheit</b>	cm
<b>Datum Erstellung</b>	11.10.2025		
<b>Datum Aktuell</b>	01.07.2026		

# 1.04 WAND ANSICHT 01 "STERNENBILDER"

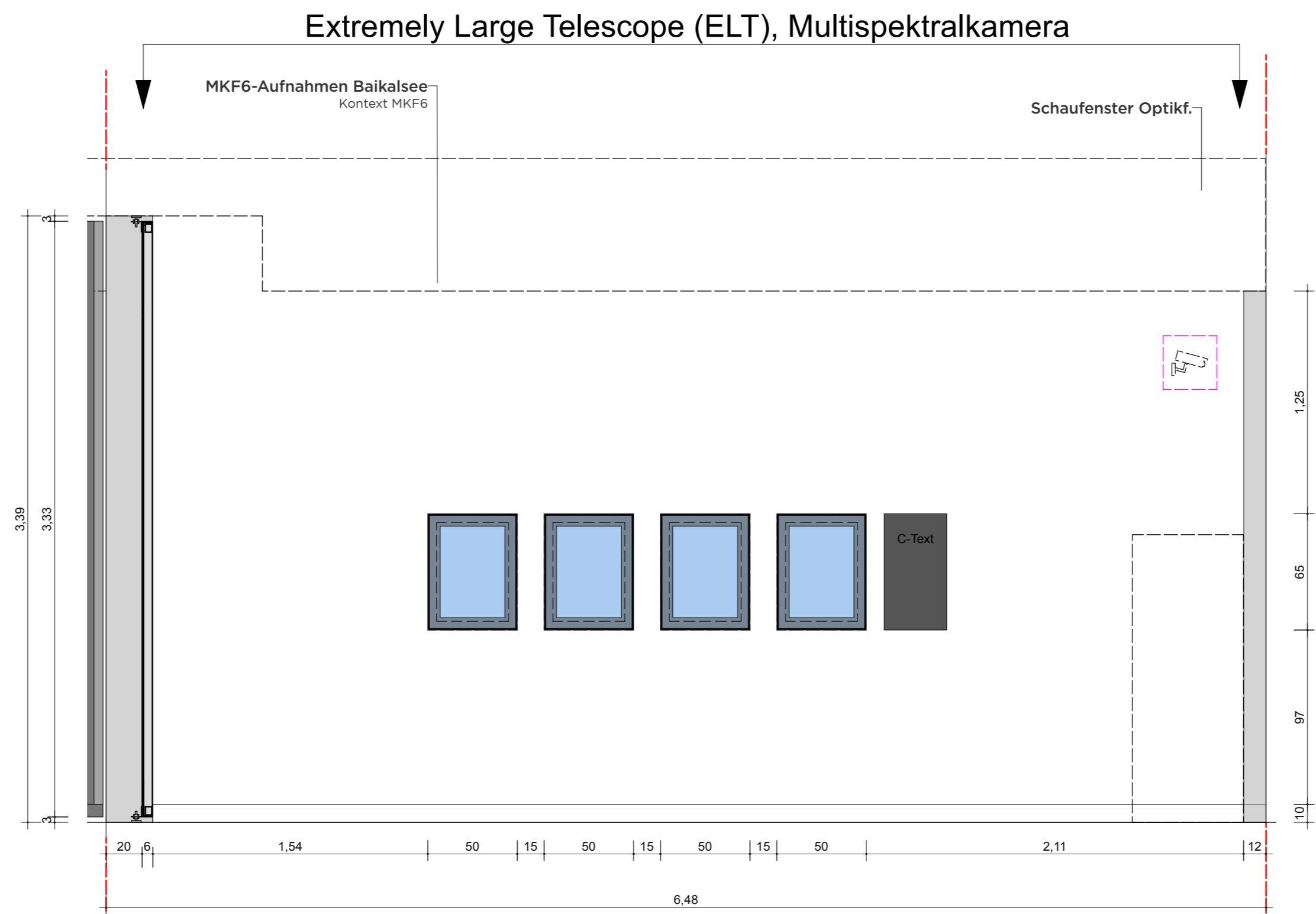
WANDABWICKLUNG



GRUNDRISS



WANDABWICKLUNG



VORABZUG

Index	Datum	Änderung
01	-	-
02	-	-
03	-	-
04	-	-
05	-	-
06	-	-

Sämtliche Maße sind von der ausführenden Firma vor Ort zu prüfen! Alle Dimensionierungen sind nach statischen Erfordernissen auszuführen!

**Bauvorhaben**  
D:O:M:

**Bauherr**  
Deutsches Optisches Museum  
-

**Gestaltung Ausstellung**

**Planungsphase**  
05 Ausführungsplanung

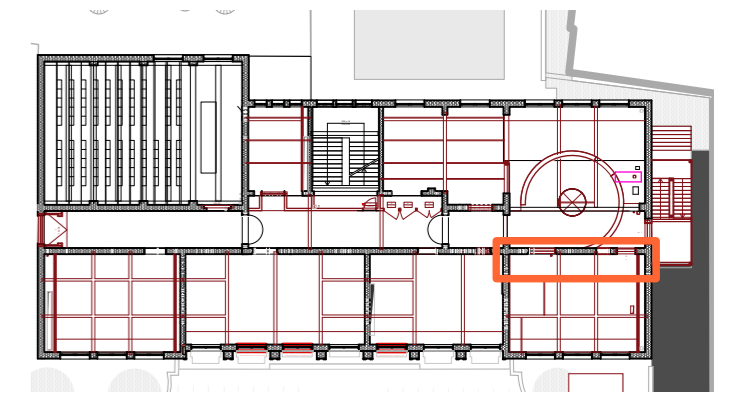
**Planinhalt**  
Wand Ansicht 01

**Plannummer**  
DOM\_P5\_SZ\_1.04\_WA\_01

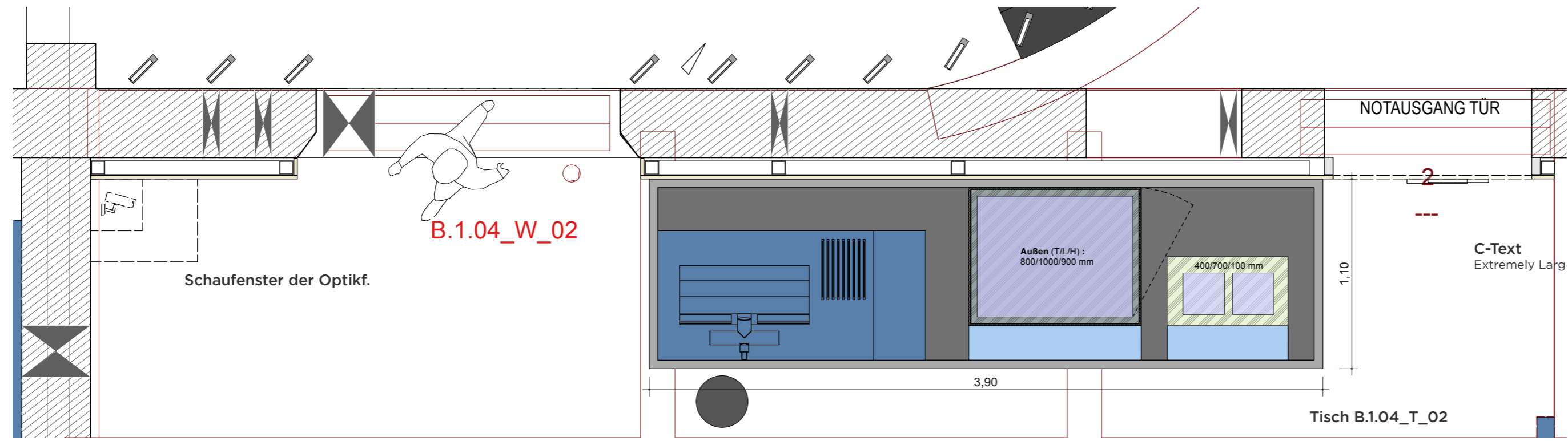
<b>Maßstab</b>	1:25	<b>Blattformat</b>	DIN A2
<b>Mitarbeiter</b>	-	<b>Maßeinheit</b>	cm
<b>Datum Erstellung</b>	11.10.2025		
<b>Datum Aktuell</b>	01.07.2026		

# 1.04 WAND ANSICHT 02 "STERNENBILDER"

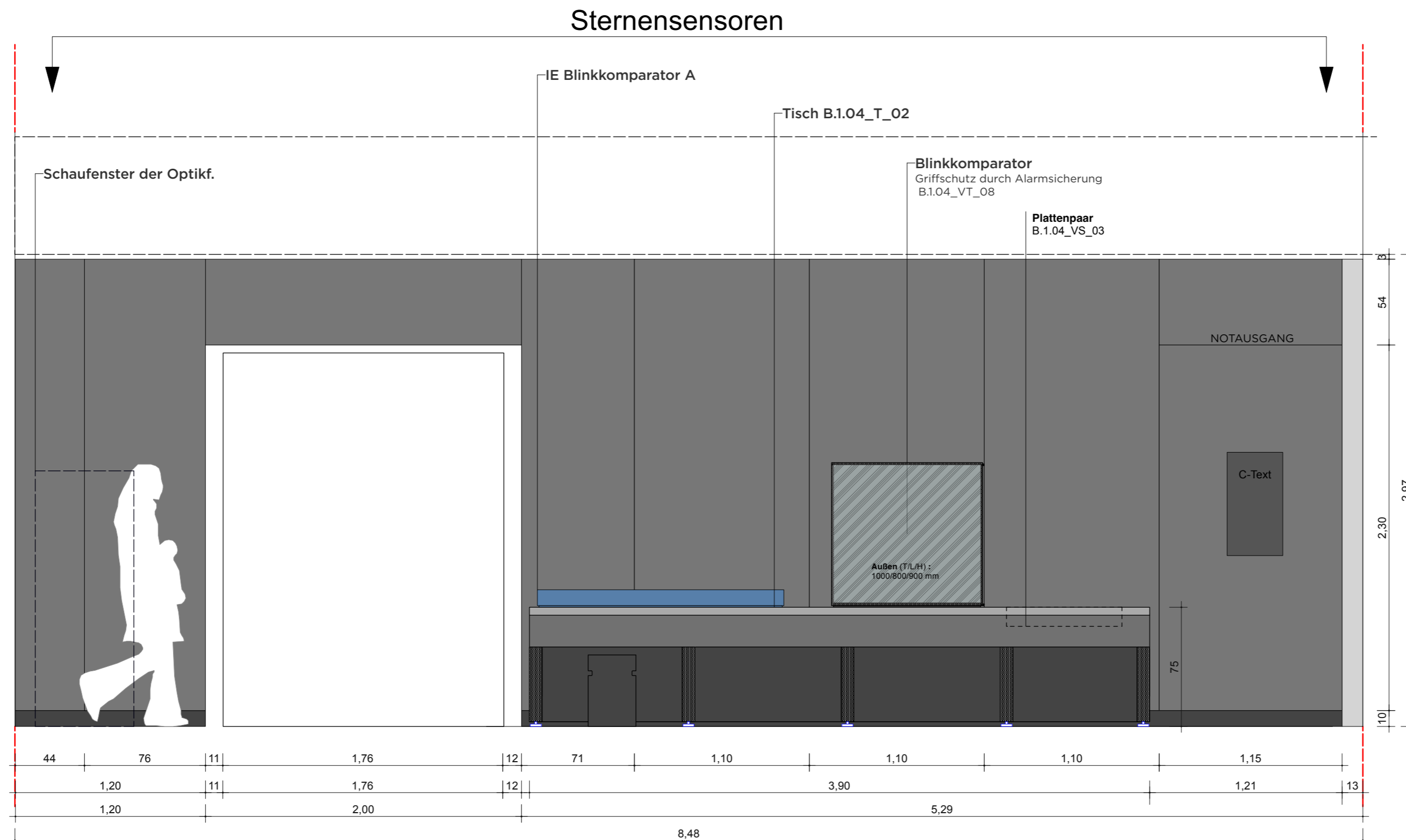
WANDABWICKLUNG



GRUNDRISS



WANDABWICKLUNG



**VORABZUG**

Index	Datum	Änderung
01	-	-
02	-	-
03	-	-
04	-	-
05	-	-
06	-	-

Sämtliche Maße sind von der ausführenden Firma vor Ort zu prüfen! Alle Dimensionierungen sind nach statischen Erfordernissen auszuführen!

**Bauvorhaben**  
D:O:M:

**Bauherr**  
Deutsches Optisches Museum  
-

**Gestaltung Ausstellung**

**Planungsphase**  
05 Ausführungsplanung

**Planinhalt**  
Wand Ansicht 02

**Plannummer**  
DOM\_P5\_SZ\_1.04\_WA\_02

**Maßstab** 1:25 **Blattformat** DIN A2

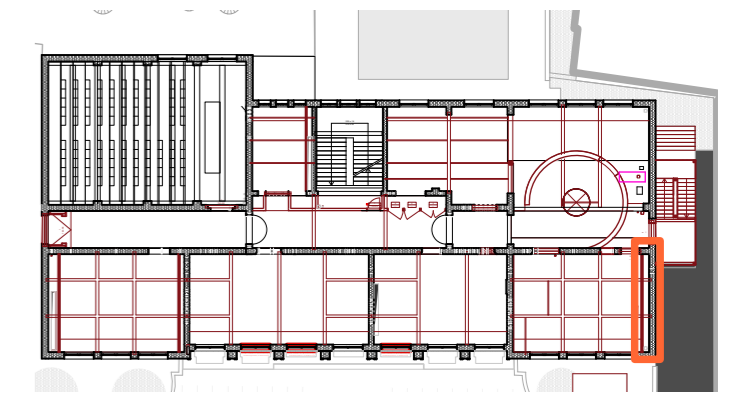
**Mitarbeiter** - **Maßeinheit** cm

**Datum Erstellung** 11.10.2025

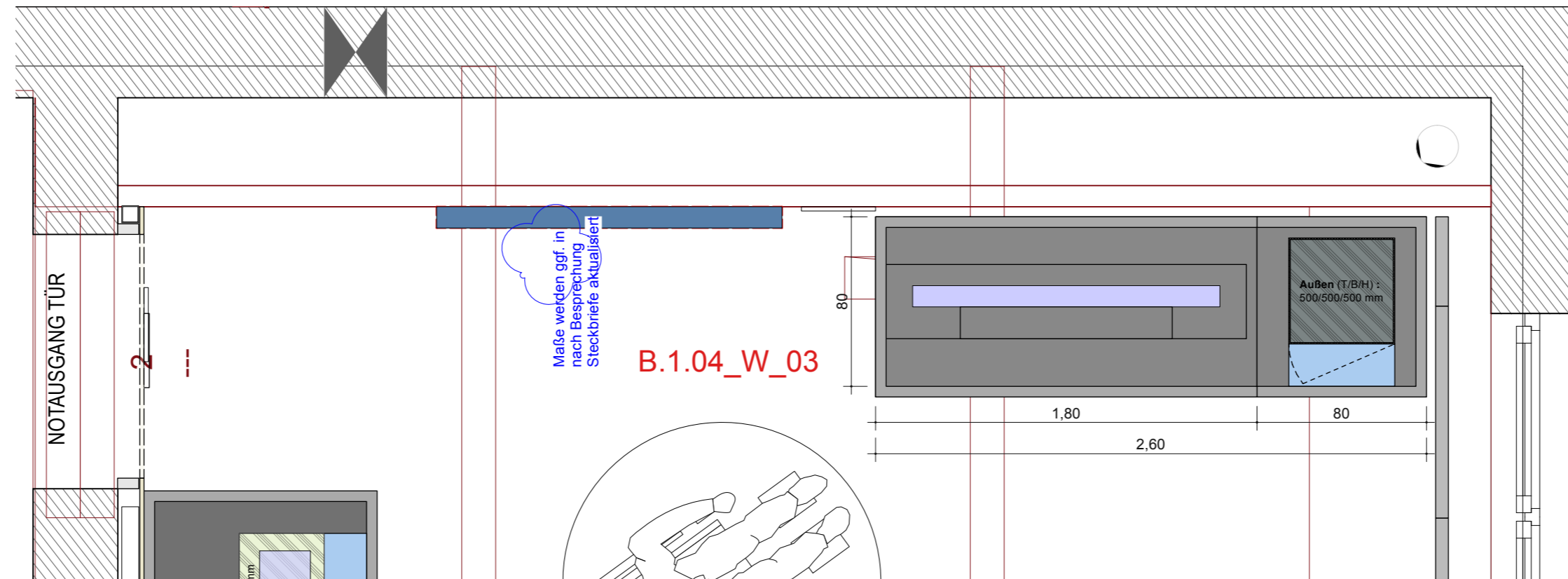
**Datum Aktuell** 01.07.2026

# 1.04 WAND ANSICHT 03 "STERNENBILDER"

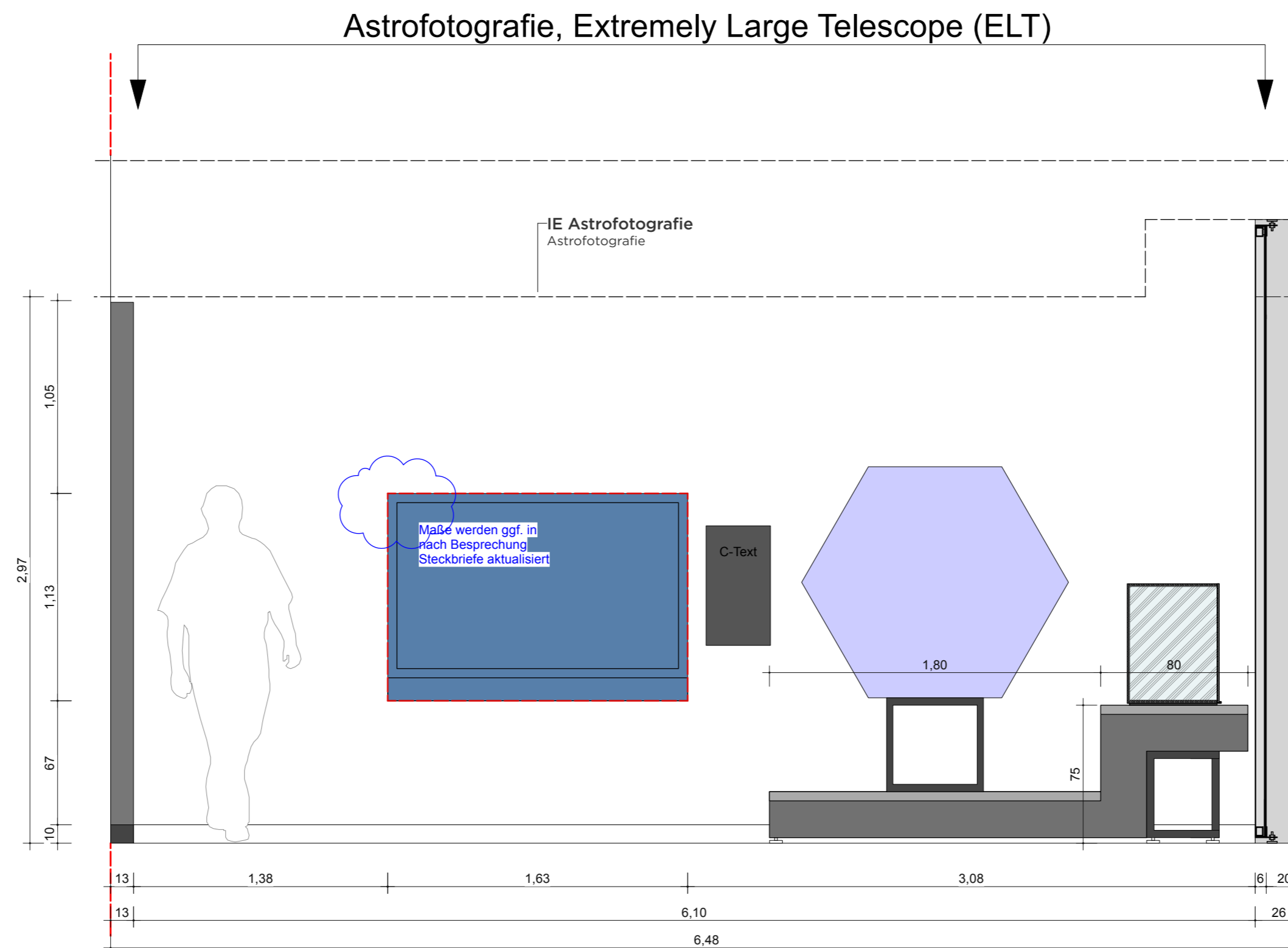
WANDABWICKLUNG



## GRUNDRISS



## WANDABWICKLUNG



**VORABZUG**

Index	Datum	Änderung
01	-	-
02	-	-
03	-	-
04	-	-
05	-	-
06	-	-

Sämtliche Maße sind von der ausführenden Firma vor Ort zu prüfen! Alle Dimensionierungen sind nach statischen Erfordernissen auszuführen!

**Bauvorhaben**  
D:O:M:

**Bauherr**  
Deutsches Optisches Museum  
-

**Gestaltung Ausstellung**

**Planungsphase**  
05 Ausführungsplanung

**Planinhalt**  
Wand Ansicht 03

**Plannummer**  
DOM\_P5\_SZ\_1.04\_WA\_03

**Maßstab** 1:25 **Blattformat** DIN A2

**Mitarbeiter** - **Maßeinheit** cm

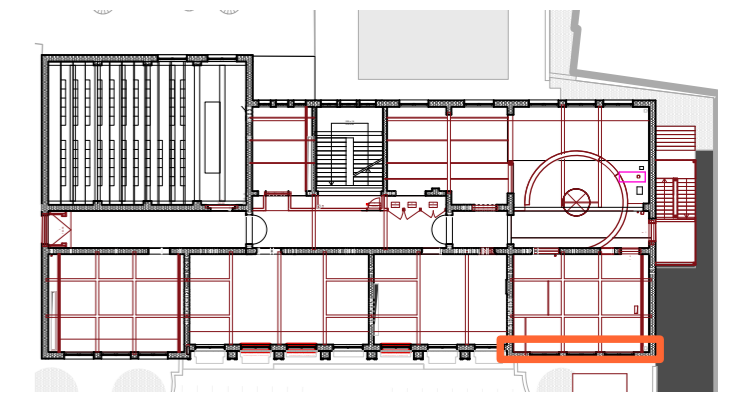
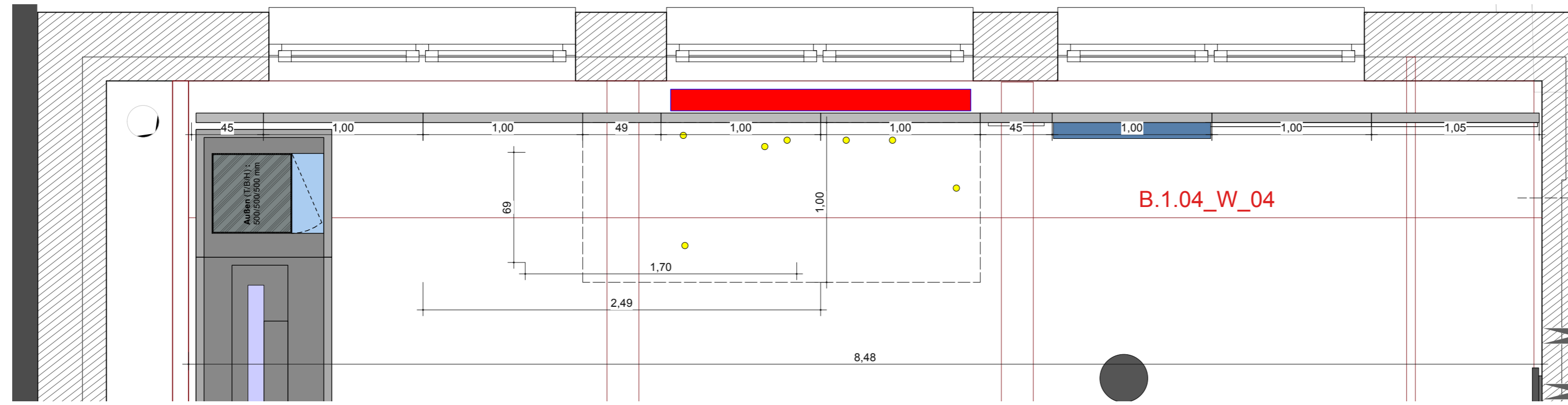
**Datum Erstellung** 11.10.2025

**Datum Aktuell** 01.07.2026

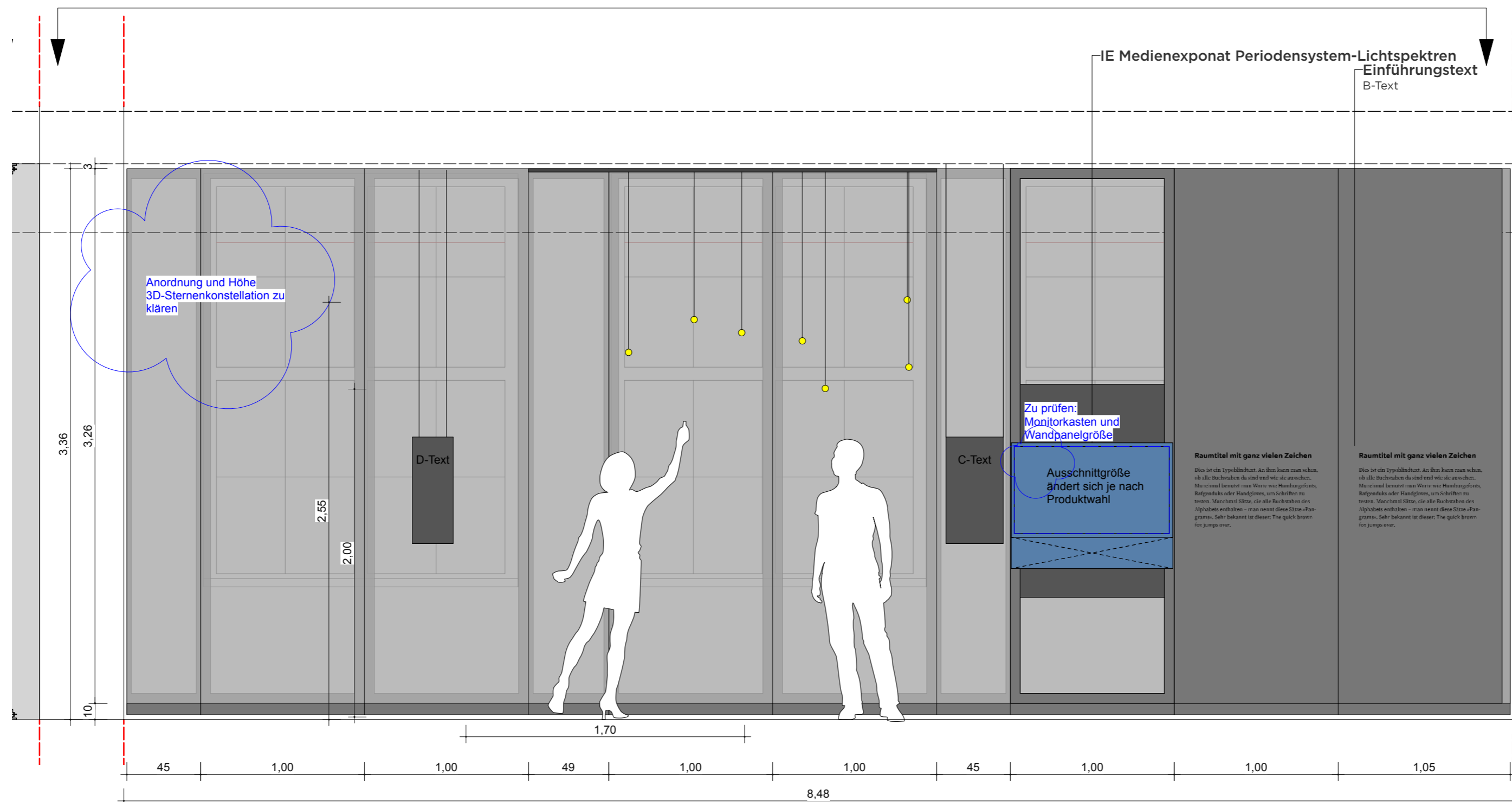
# 1.04 WAND ANSICHT 04 "STERNENBILDER"

WANDABWICKLUNG

GRUNDRISS



WANDABWICKLUNG



VORABZUG

Index	Datum	Änderung
01	-	-
02	-	-
03	-	-
04	-	-
05	-	-
06	-	-

Sämtliche Maße sind von der ausführenden Firma vor Ort zu prüfen! Alle Dimensionierungen sind nach statischen Erfordernissen auszuführen!

**Bauvorhaben**  
D:O:M:  
**Bauherr**  
Deutsches Optisches Museum  
-

**Gestaltung Ausstellung**

**Planungsphase**  
05 Ausführungsplanung

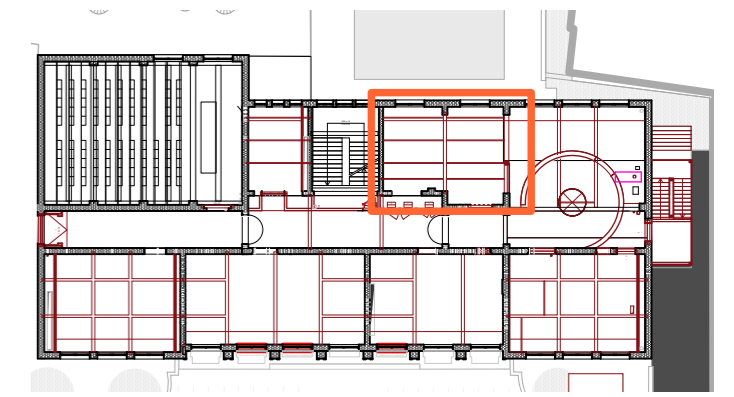
**Planinhalt**  
Wand Ansicht 04

**Plannummer**  
DOM\_P5\_SZ\_1.04\_WA\_04

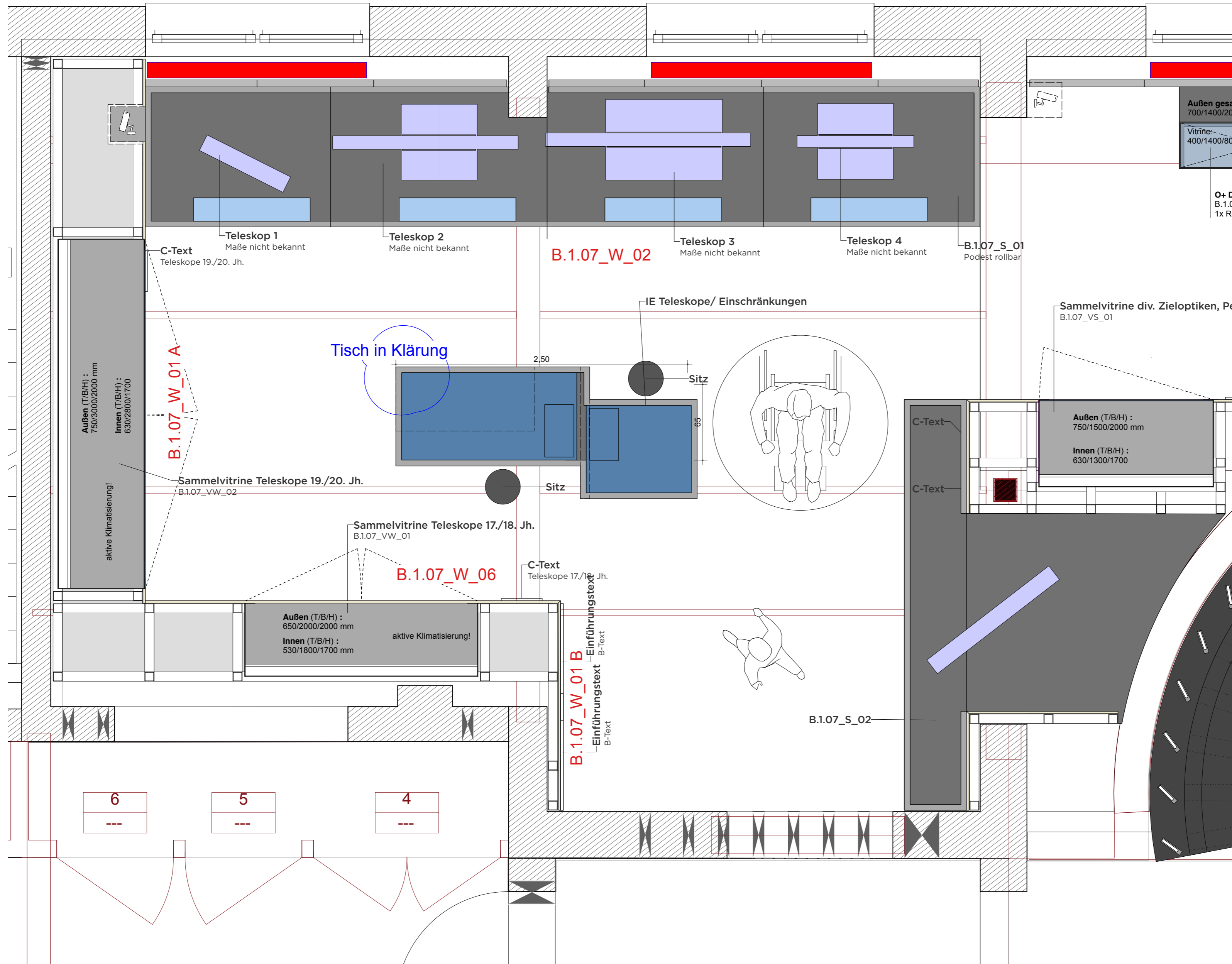
<b>Maßstab</b>	1:25	<b>Blattformat</b>	DIN A2
<b>Mitarbeiter</b>	-	<b>Maßeinheit</b>	cm
<b>Datum Erstellung</b>	11.10.2025		
<b>Datum Aktuell</b>	01.07.2026		

# 1.07 GRUNDRISS 01 "TELESKOPGALERIE"

GRUNDRISS



GRUNDRISS



**VORABZUG**

Index	Datum	Änderung
01	-	-
02	-	-
03	-	-
04	-	-
05	-	-
06	-	-

Sämtliche Maße sind von der ausführenden Firma vor Ort zu prüfen! Alle Dimensionierungen sind nach statischen Erfordernissen auszuführen!

**Bauvorhaben**  
D:O:M:

**Bauherr**  
Deutsches Optisches Museum

**Gestaltung Ausstellung**

**Planungsphase**  
05 Ausführungsplanung

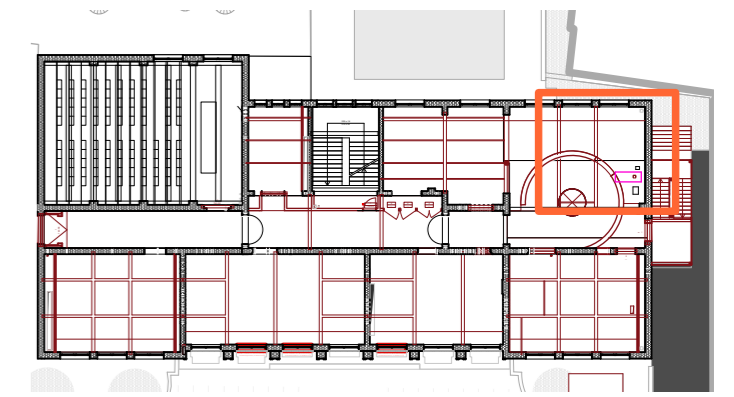
**Planinhalt**  
Grundriss Teleskopgalerie

**Plannummer**  
DOM\_P5\_SZ\_1.07\_GR\_01

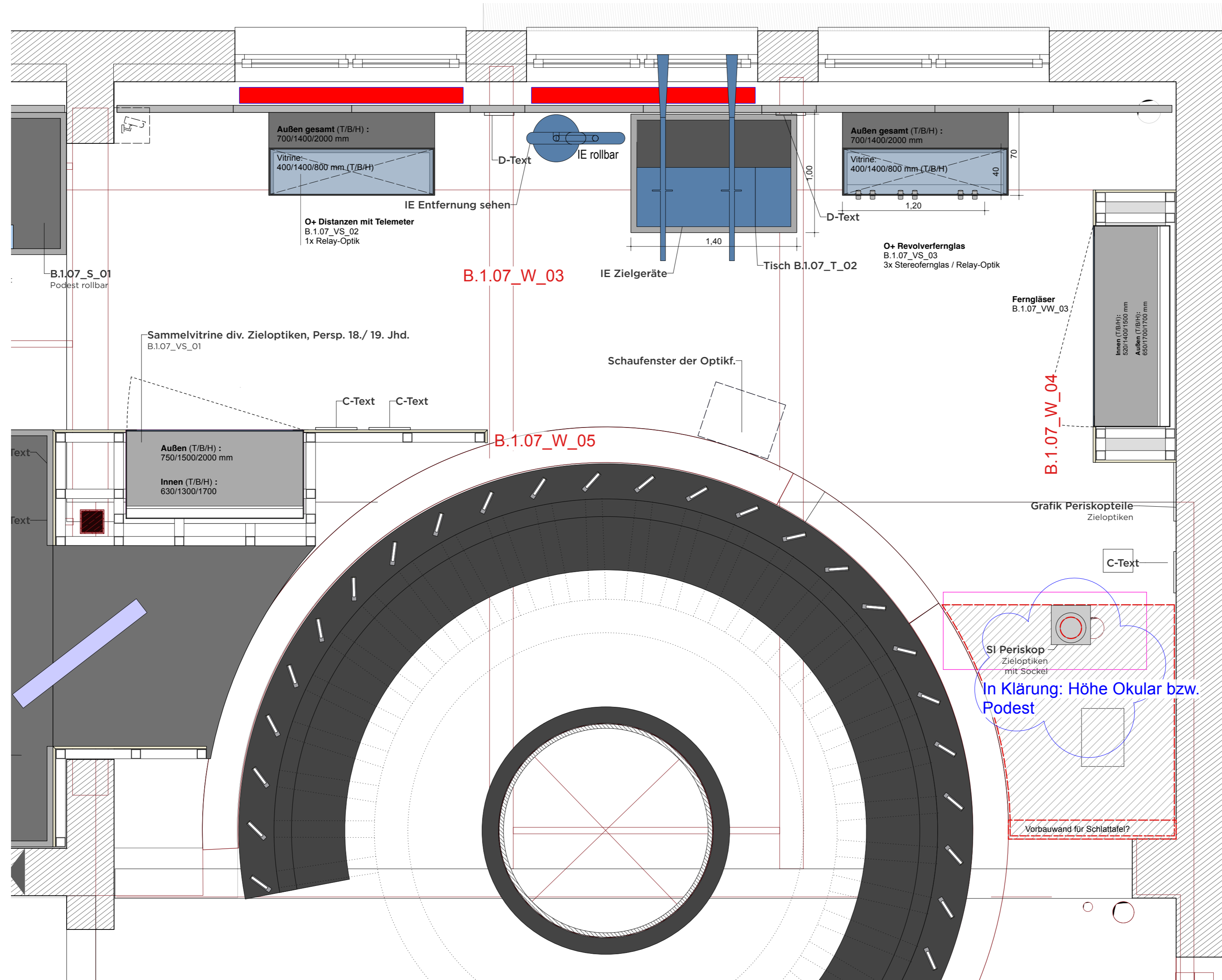
<b>Maßstab</b>	1:25	<b>Blattformat</b>	DIN A2
<b>Mitarbeiter</b>	-	<b>Maßeinheit</b>	cm
<b>Datum Erstellung</b>	11.10.2025		
<b>Datum Aktuell</b>	01.07.2026		

# 1.07 GRUNDRISS 02 "TELESKOPGALERIE"

GRUNDRISS



GRUNDRISS



**VORABZUG**

Index	Datum	Änderung
01	-	-
02	-	-
03	-	-
04	-	-
05	-	-
06	-	-

Sämtliche Maße sind von der ausführenden Firma vor Ort zu prüfen! Alle Dimensionierungen sind nach statischen Erfordernissen auszuführen!

**Bauvorhaben**  
D:O:M:

**Bauherr**  
Deutsches Optisches Museum  
-

**Gestaltung Ausstellung**

**Planungsphase**  
05 Ausführungsplanung

**Planinhalt**  
Grundriss Teleskopgalerie

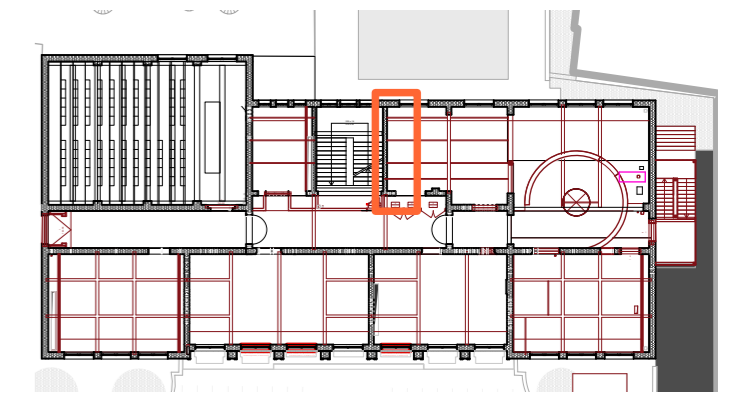
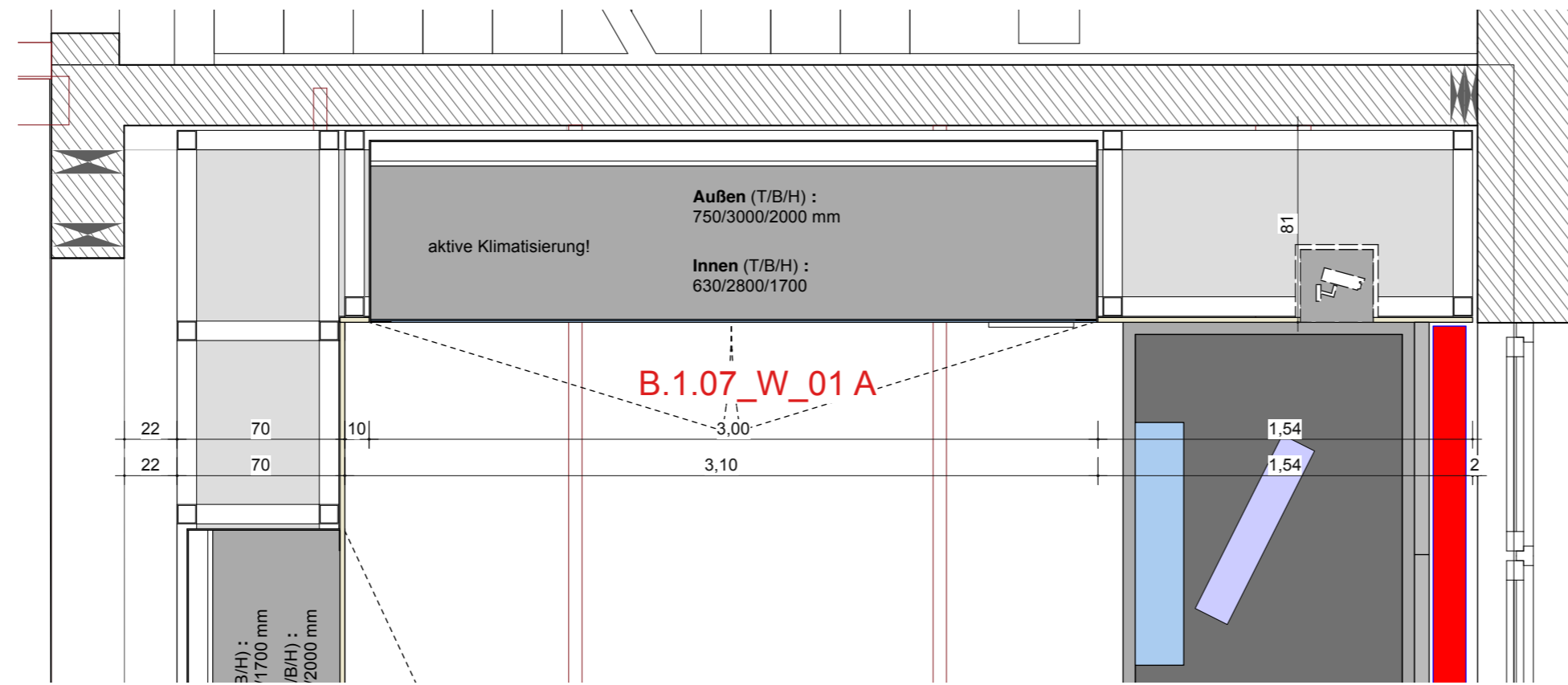
**Plannummer**  
DOM\_P5\_SZ\_1.07\_GR\_02

<b>Maßstab</b>	1:25	<b>Blattformat</b>	DIN A2
<b>Mitarbeiter</b>	-	<b>Maßeinheit</b>	cm
<b>Datum Erstellung</b>	11.10.2025		
<b>Datum Aktuell</b>	01.07.2026		

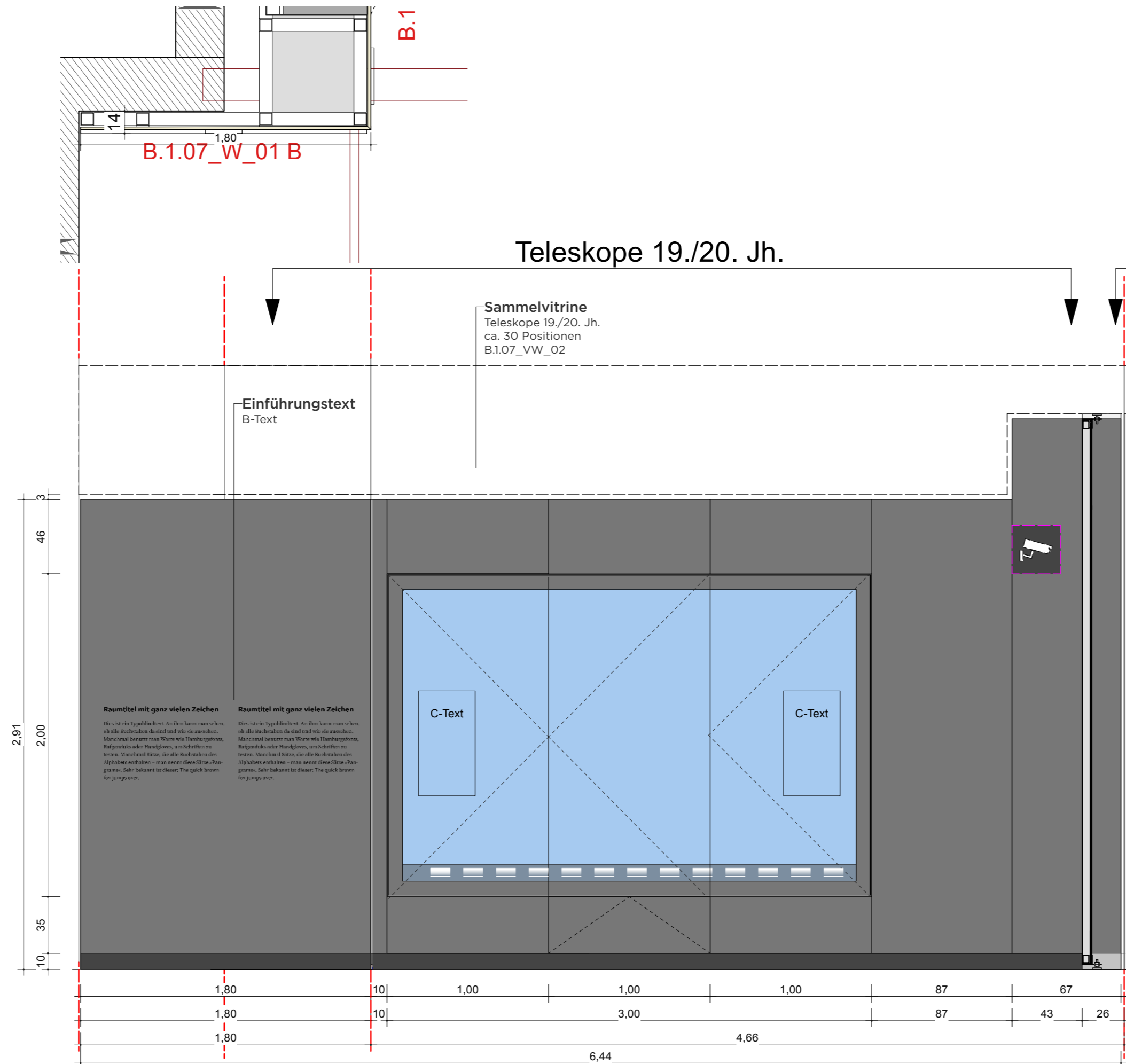
# 1.07 WAND ANSICHT 01 "TELESKOPGALERIE"

WANDABWICKLUNG

GRUNDRISS



WANDABWICKLUNG



**VORABZUG**

Index	Datum	Änderung
01	-	-
02	-	-
03	-	-
04	-	-
05	-	-
06	-	-

Sämtliche Maße sind von der ausführenden Firma vor Ort zu prüfen! Alle Dimensionierungen sind nach statischen Erfordernissen auszuführen!

**Bauvorhaben**  
D:O:M:  
**Bauherr**  
Deutsches Optisches Museum  
-

**Gestaltung Ausstellung**

**Planungsphase**  
05 Ausführungsplanung

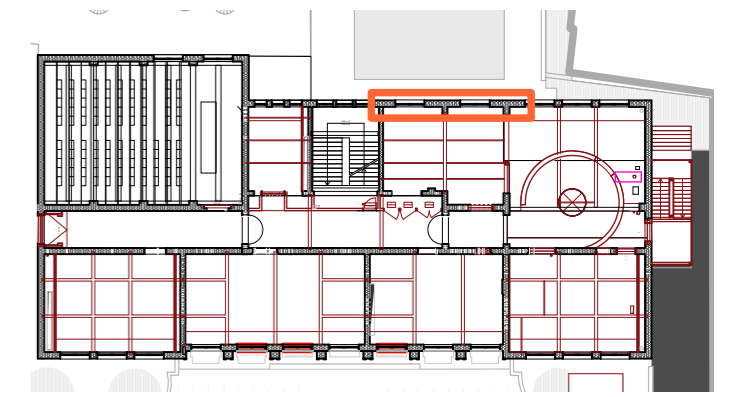
**Planinhalt**  
Wand Ansicht 01

**Plannummer**  
DOM\_P5\_SZ\_1.07\_WA\_01

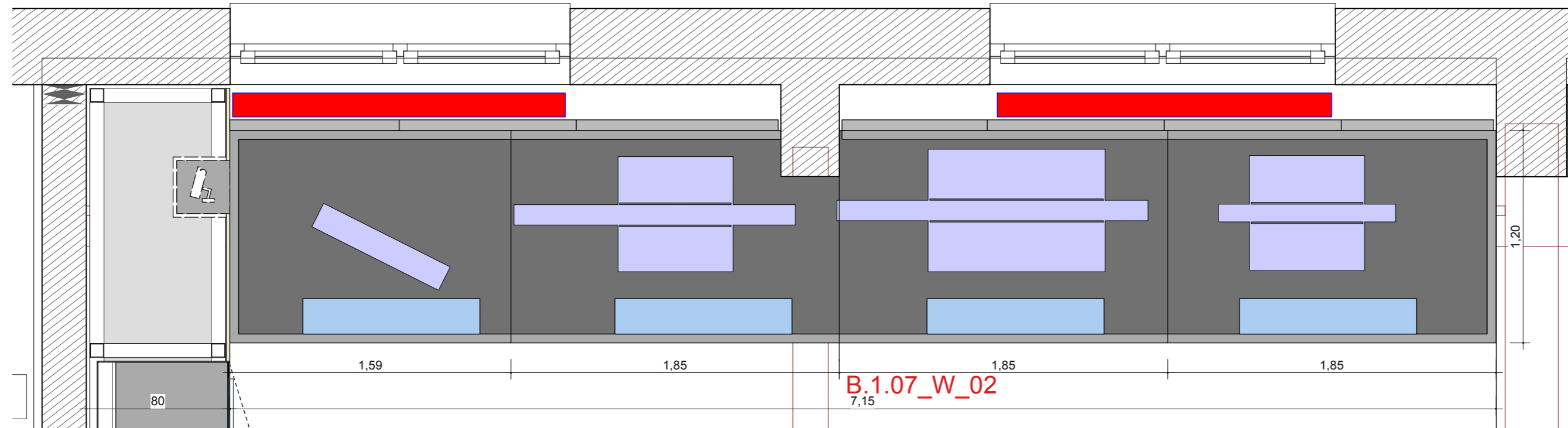
<b>Maßstab</b>	1:25	<b>Blattformat</b>	DIN A2
<b>Mitarbeiter</b>	-	<b>Maßeinheit</b>	cm
<b>Datum Erstellung</b>	11.10.2025		
<b>Datum Aktuell</b>	01.07.2026		

# 1.07 WAND ANSICHT 02 "TELESKOPGALERIE"

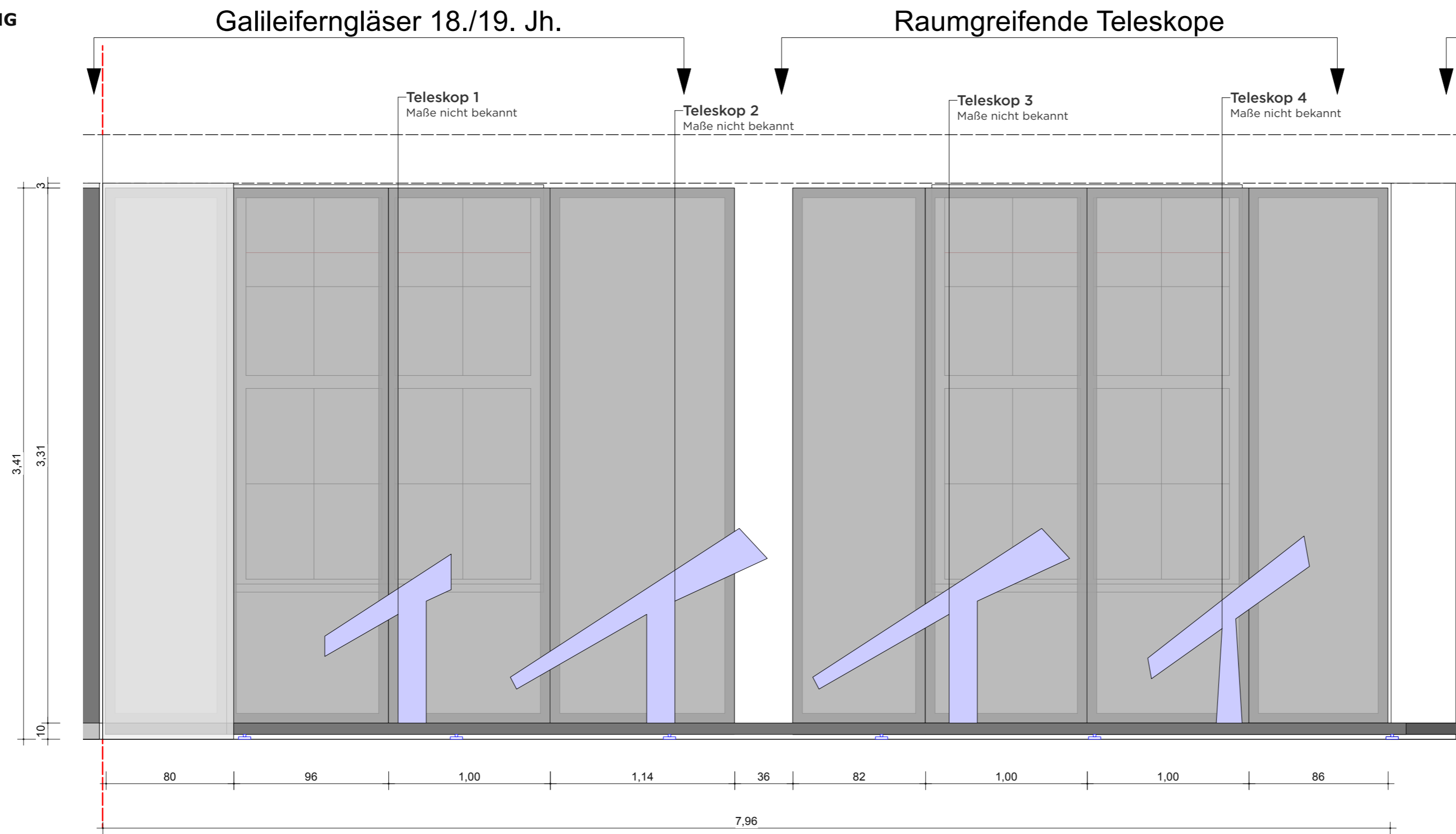
WANDABWICKLUNG



GRUNDRISS



WANDABWICKLUNG



**VORABZUG**

Index	Datum	Änderung
01	-	-
02	-	-
03	-	-
04	-	-
05	-	-
06	-	-

Sämtliche Maße sind von der ausführenden Firma vor Ort zu prüfen! Alle Dimensionierungen sind nach statischen Erfordernissen auszuführen!

**Bauvorhaben**  
D:O:M:

**Bauherr**  
Deutsches Optisches Museum  
-

**Gestaltung Ausstellung**

**Planungsphase**  
05 Ausführungsplanung

**Planinhalt**  
Wand Ansicht 02

**Plannummer**  
DOM\_P5\_SZ\_1.07\_WA\_02

**Maßstab** 1:25 **Blattformat** DIN A2

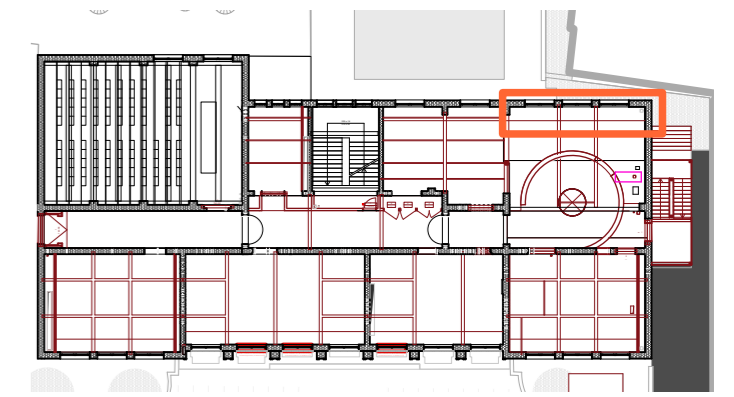
**Mitarbeiter** - **Maßeinheit** cm

**Datum Erstellung** 11.10.2025

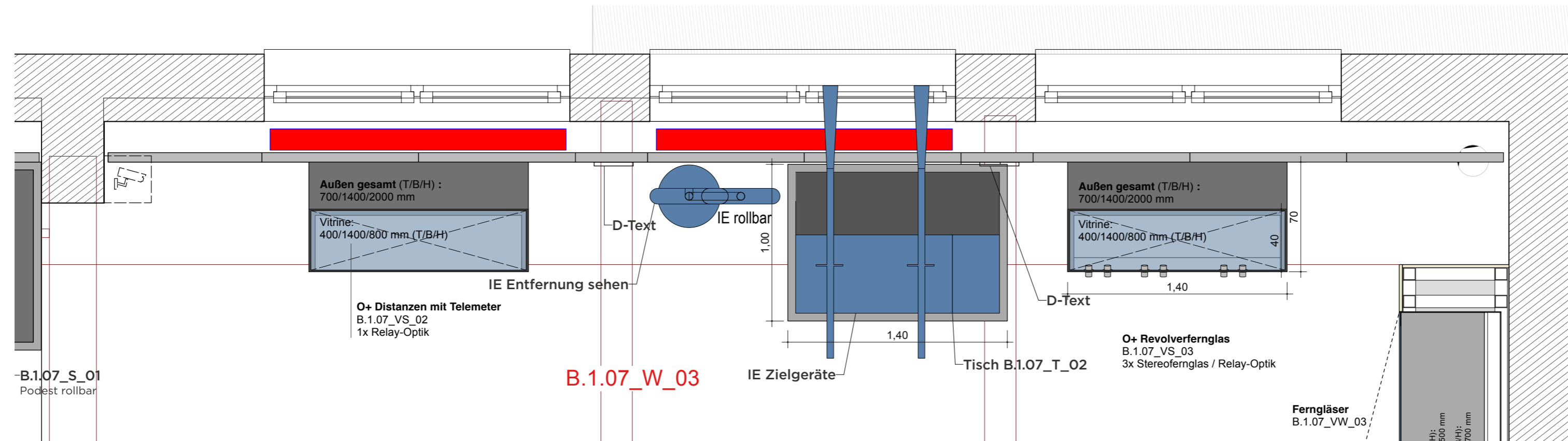
**Datum Aktuell** 01.07.2026

# 1.07 WAND ANSICHT 03 "TELESKOPGALERIE"

WANDABWICKLUNG

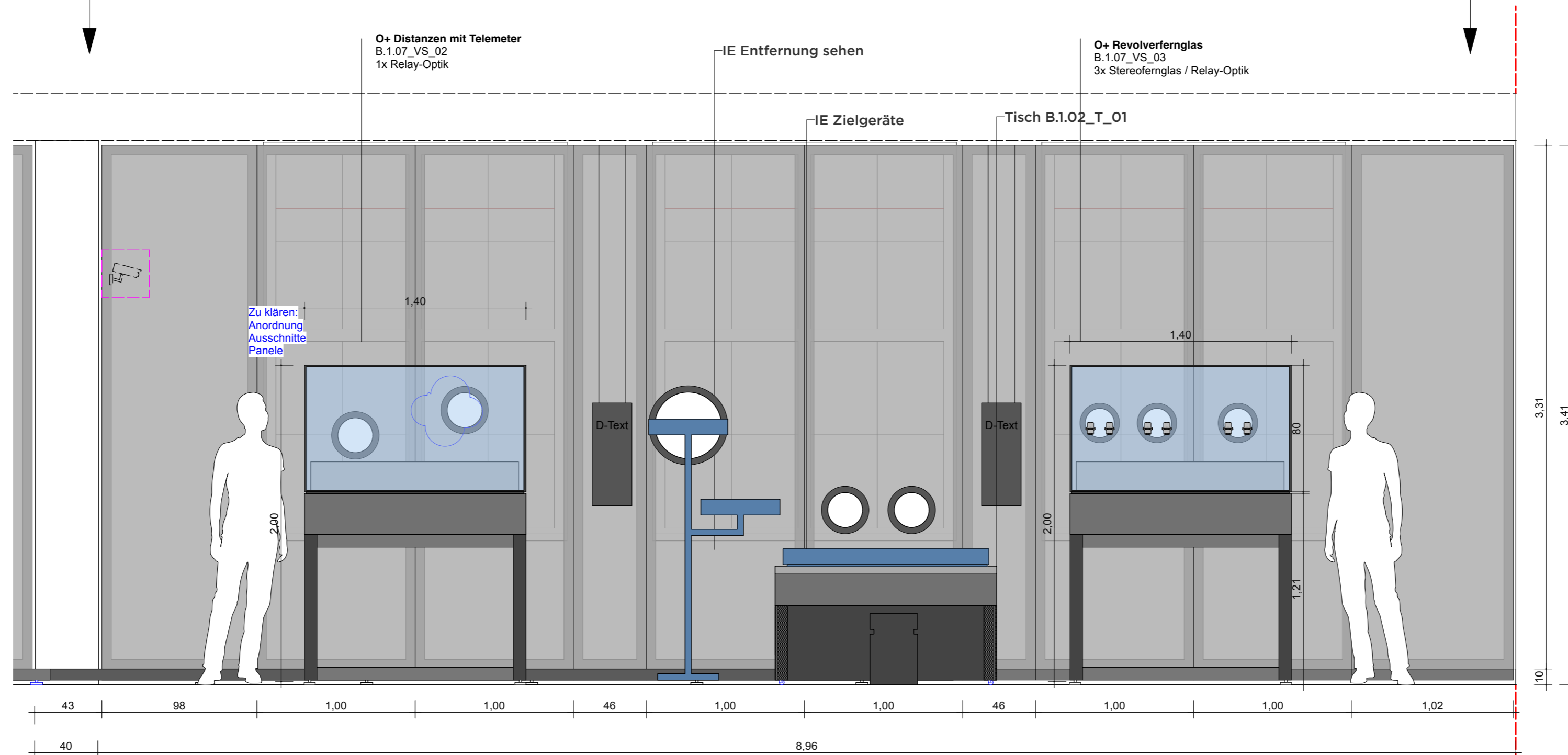


## GRUNDRISS



## WANDANSICHT

### Raumgreifende Teleskope, Zieloptiken in militärischer und ziviler Anwendung



**VORABZUG**

Index	Datum	Änderung
01	-	-
02	-	-
03	-	-
04	-	-
05	-	-
06	-	-

Sämtliche Maße sind von der ausführenden Firma vor Ort zu prüfen! Alle Dimensionierungen sind nach statischen Erfordernissen auszuführen!

**Bauvorhaben**  
D:O:M:

**Bauherr**  
Deutsches Optisches Museum  
-

**Gestaltung Ausstellung**

**Planungsphase**  
05 Ausführungsplanung

**Planinhalt**  
Wand Ansicht 03

**Plannummer**  
DOM\_P5\_SZ\_1.07\_WA\_03

**Maßstab** 1:25 **Blattformat** DIN A2

**Mitarbeiter** - **Maßeinheit** cm

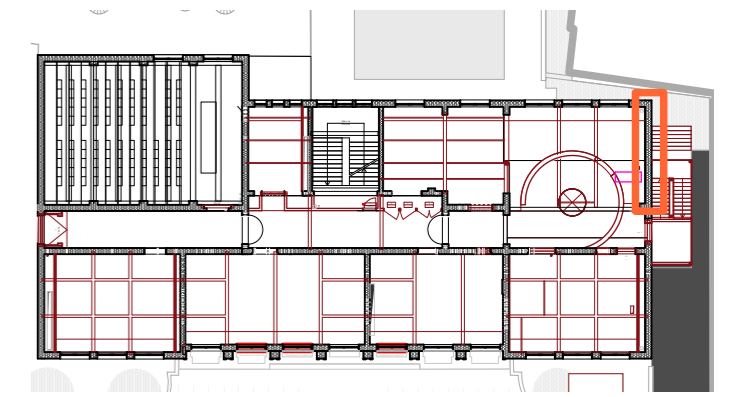
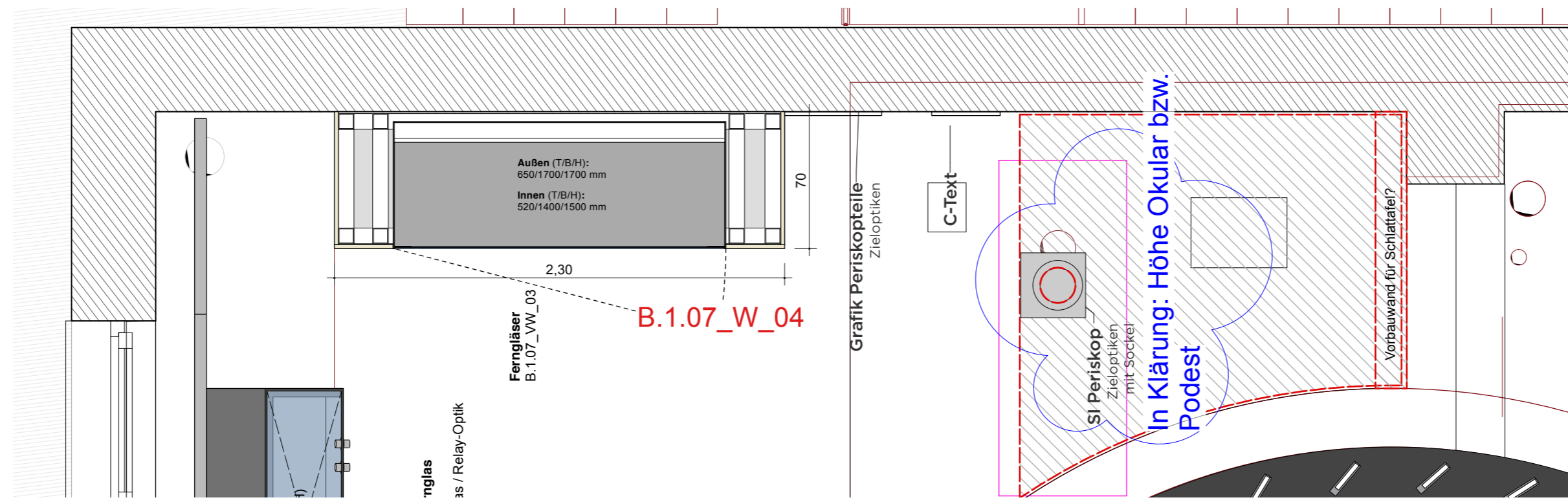
**Datum Erstellung** 11.10.2025

**Datum Aktuell** 01.07.2026

# 1.07 WAND ANSICHT 4 "TELESKOPGALERIE"

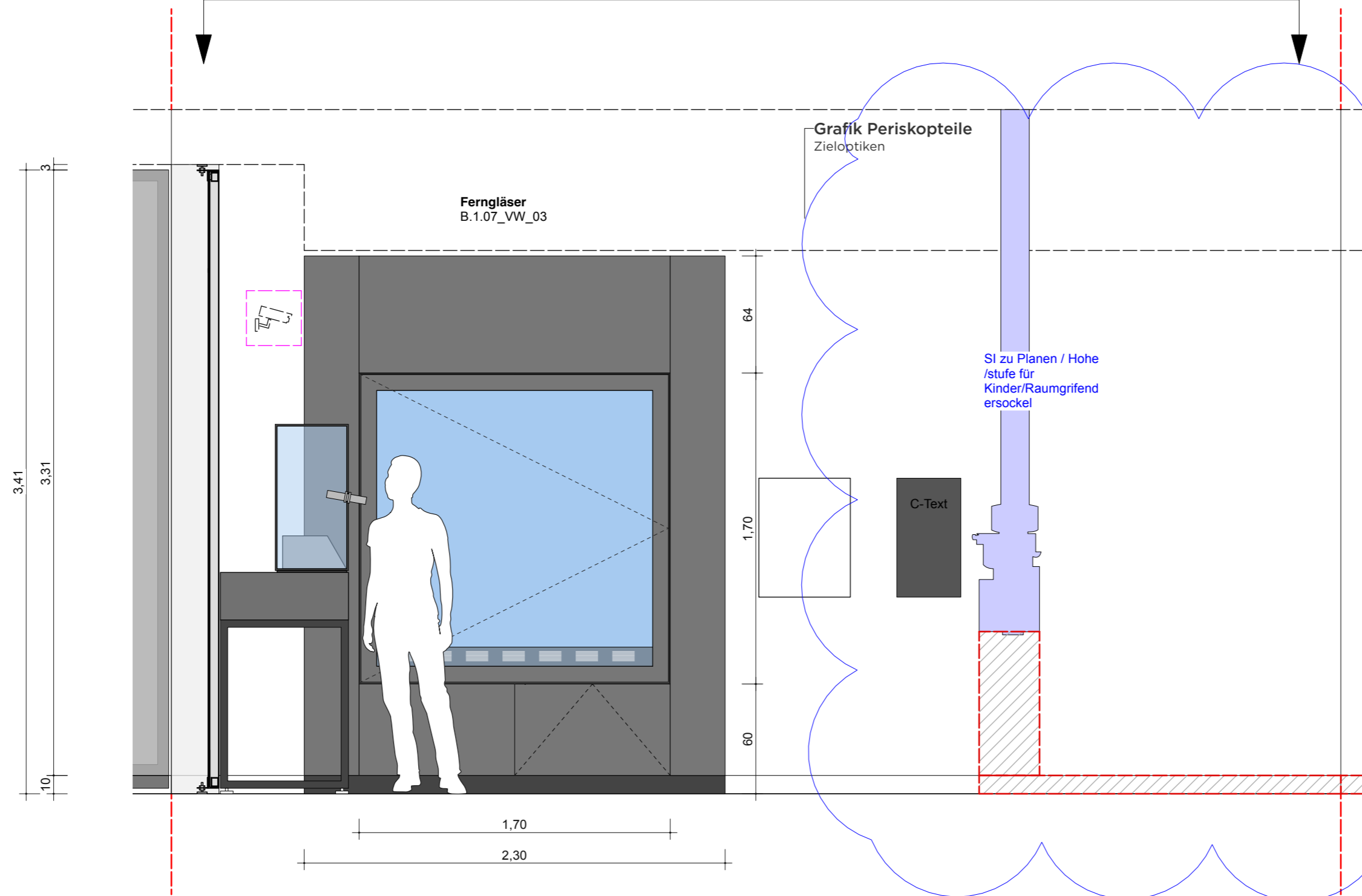
WANDABWICKLUNG

## GRUNDRISS



## WANDABWICKLUNG

### Zieloptiken in militärischer und ziviler Anwendung



**VORABZUG**

Index	Datum	Änderung
01	-	-
02	-	-
03	-	-
04	-	-
05	-	-
06	-	-

Sämtliche Maße sind von der ausführenden Firma vor Ort zu prüfen! Alle Dimensionierungen sind nach statischen Erfordernissen auszuführen!

**Bauvorhaben**  
D:O:M:

**Bauherr**  
Deutsches Optisches Museum  
-

**Gestaltung Ausstellung**

**Planungsphase**  
05 Ausführungsplanung

**Planinhalt**  
Wand Ansicht 04

**Plannummer**  
DOM\_P5\_SZ\_1.07\_WA\_04

**Maßstab** 1:25 **Blattformat** DIN A2

**Mitarbeiter** - **Maßeinheit** cm

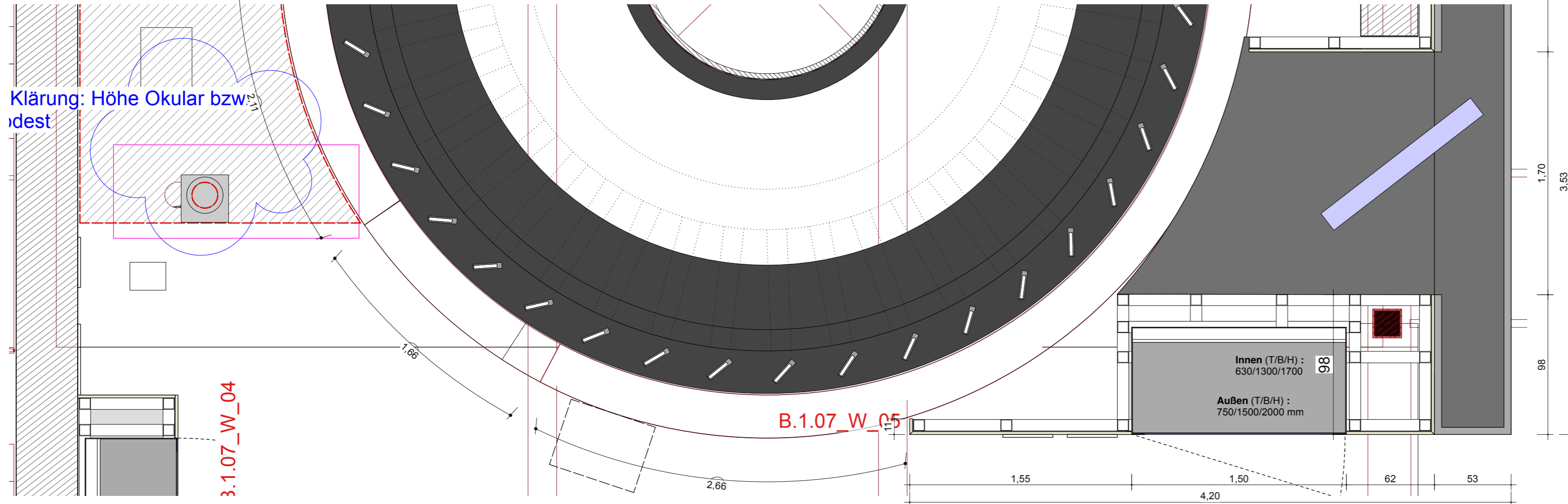
**Datum Erstellung** 11.10.2025

**Datum Aktuell** 01.07.2026

# 1.07 WAND ANSICHT 5 "TELESKOPGALERIE"

WANDABWICKLUNG

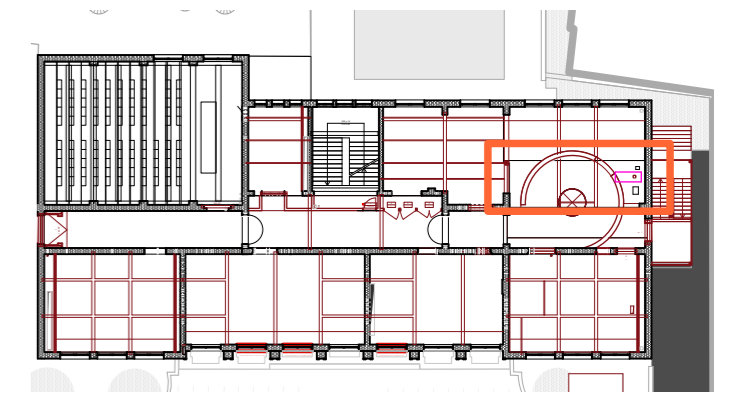
GRUNDRISS



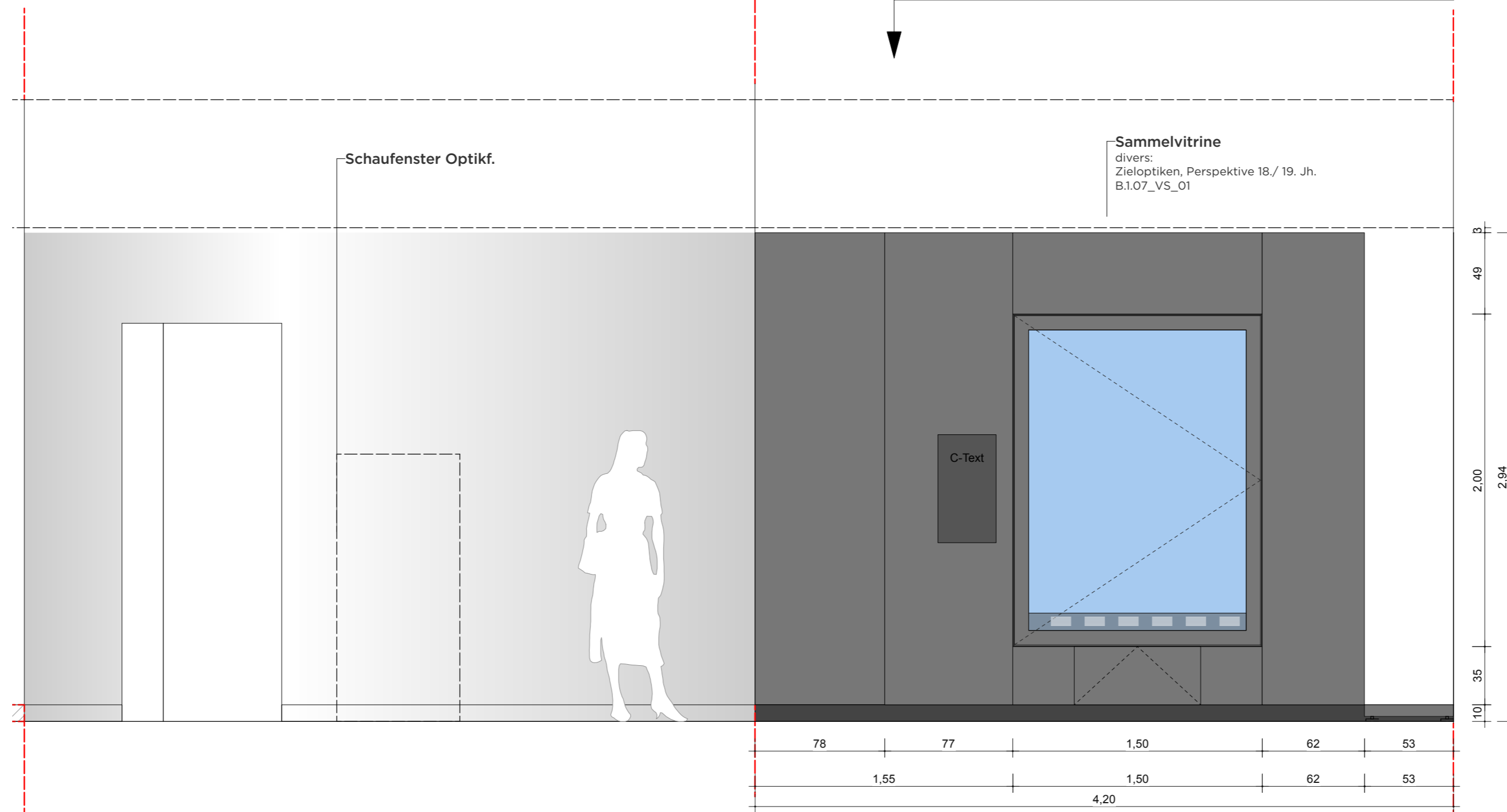
Klärung: Höhe Okular bzw. Mindest

3.1.07\_W\_04

WANDABWICKLUNG



Zieloptiken, Perspektive 18./ 19. Jhd., Raumgre



VORABZUG

Index	Datum	Änderung
01	-	-
02	-	-
03	-	-
04	-	-
05	-	-
06	-	-

Sämtliche Maße sind von der ausführenden Firma vor Ort zu prüfen! Alle Dimensionierungen sind nach statischen Erfordernissen auszuführen!

**Bauvorhaben**  
D:O:M:

**Bauherr**  
Deutsches Optisches Museum  
-

**Gestaltung Ausstellung**

**Planungsphase**  
05 Ausführungsplanung

**Planinhalt**  
Wand Ansicht 05

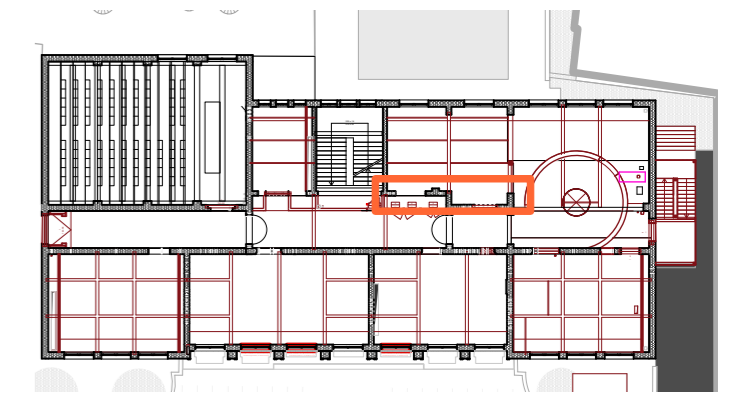
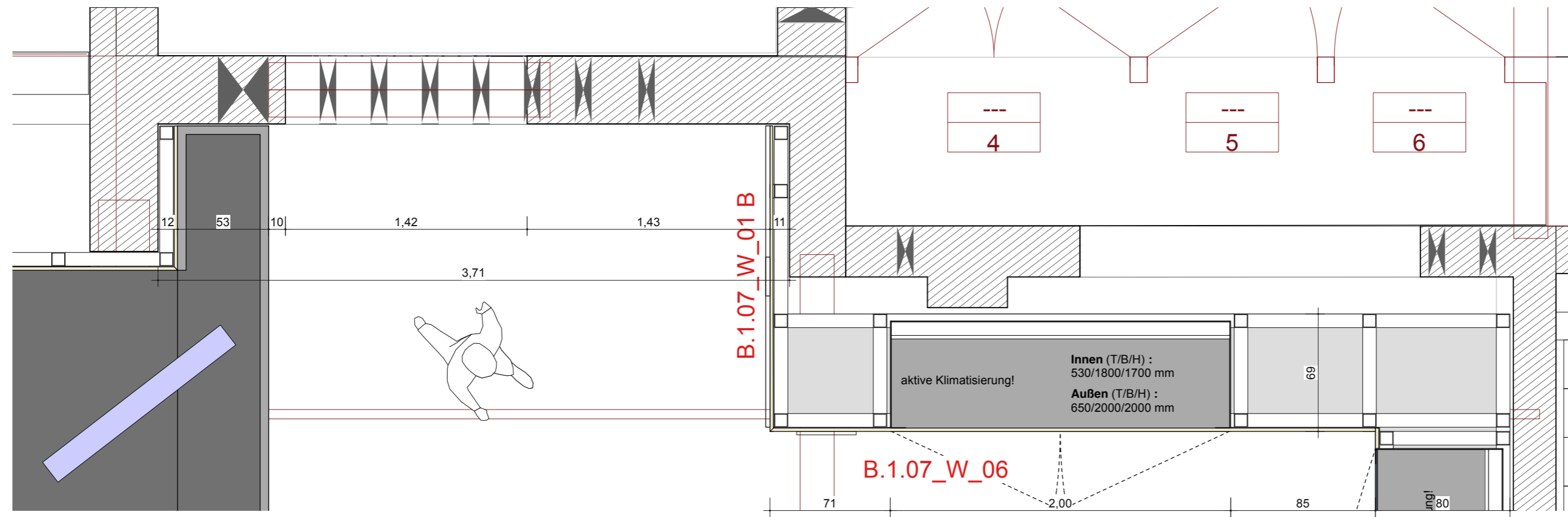
**Plannummer**  
DOM\_P5\_SZ\_1.07\_WA\_05

<b>Maßstab</b>	1:25	<b>Blattformat</b>	DIN A2
<b>Mitarbeiter</b>	-	<b>Maßeinheit</b>	cm
<b>Datum Erstellung</b>	11.10.2025		
<b>Datum Aktuell</b>	01.07.2026		

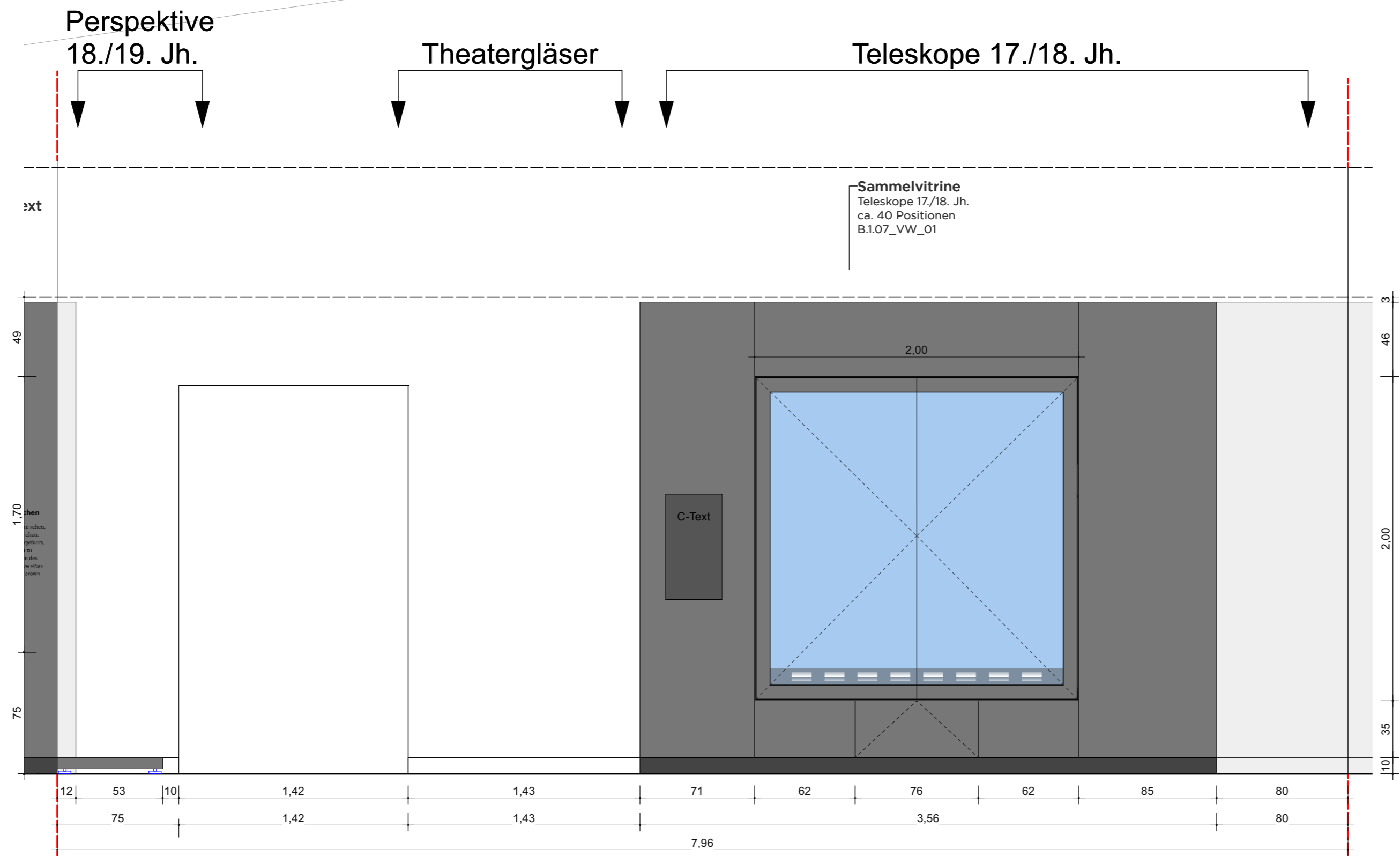
# 1.07 WAND ANSICHT 06 "TELESKOPGALERIE"

WANDABWICKLUNG

GRUNDRISS



WANDABWICKLUNG



**VORABZUG**

Index	Datum	Änderung
01	-	-
02	-	-
03	-	-
04	-	-
05	-	-
06	-	-

Sämtliche Maße sind von der ausführenden Firma vor Ort zu prüfen! Alle Dimensionierungen sind nach statischen Erfordernissen auszuführen!

**Bauvorhaben**  
D:O:M:

**Bauherr**  
Deutsches Optisches Museum  
-

**Gestaltung Ausstellung**

**Planungsphase**  
05 Ausführungsplanung

**Planinhalt**  
Wand Ansicht 06

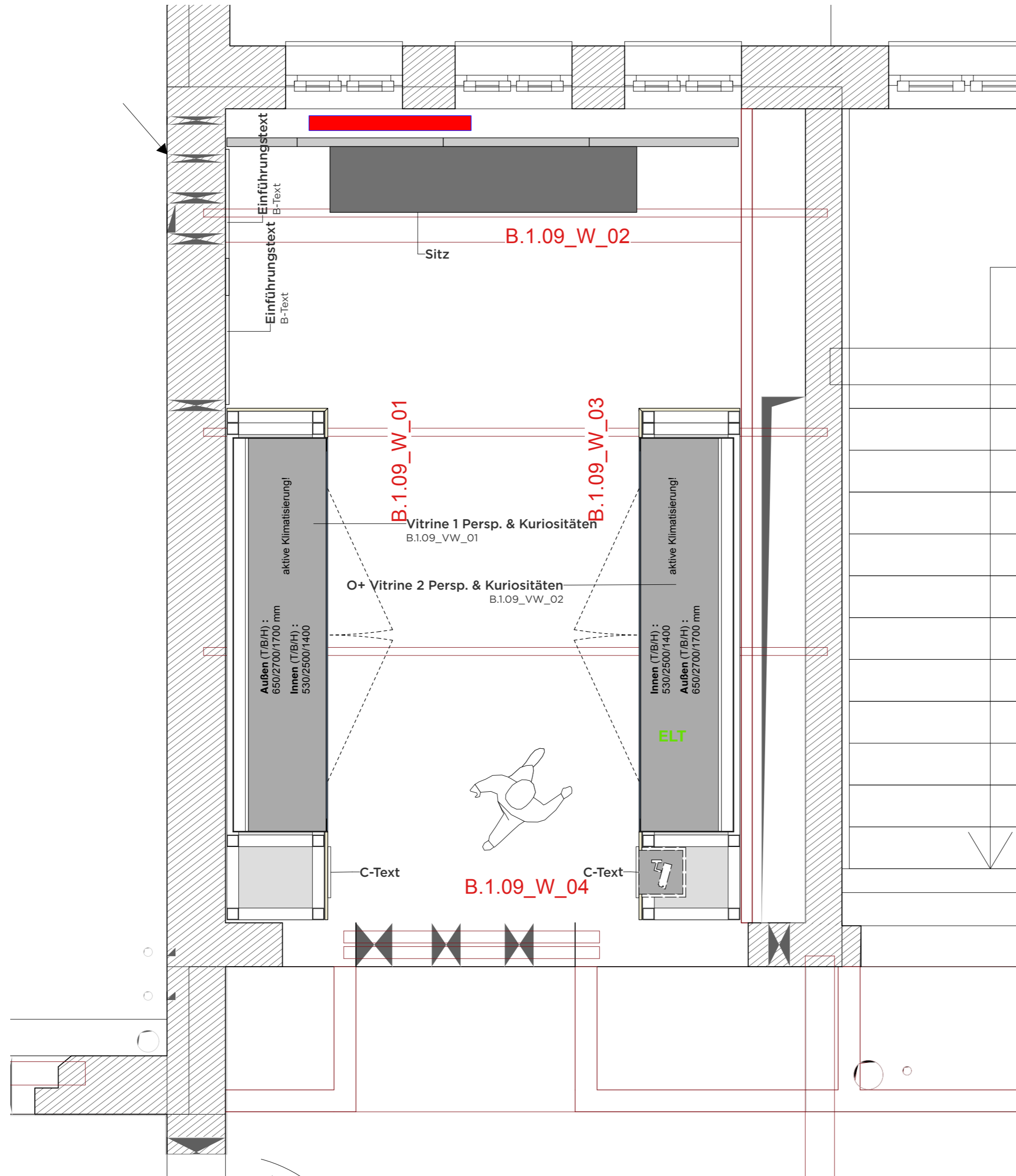
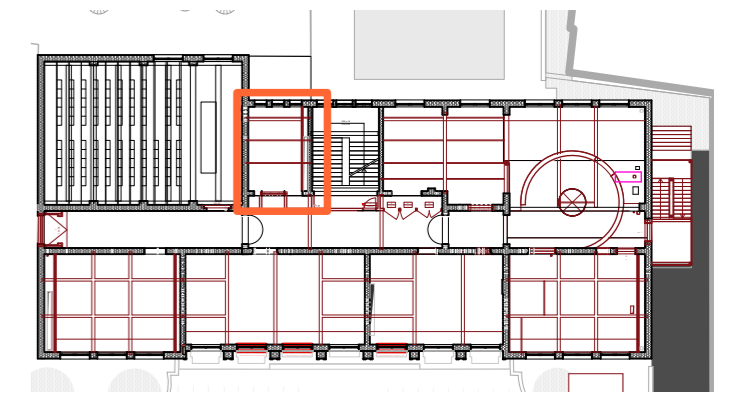
**Plannummer**  
DOM\_P5\_SZ\_1.07\_WA\_06

<b>Maßstab</b>	1:25	<b>Blattformat</b>	DIN A2
<b>Mitarbeiter</b>	-	<b>Maßeinheit</b>	cm
<b>Datum Erstellung</b>	11.10.2025		
<b>Datum Aktuell</b>	01.07.2026		

# 1.09 GRUNDRISS "ERDVERMESSUNG"

GRUNDRISS

GRUNDRISS



**VORABZUG**

Index	Datum	Änderung
01	-	-
02	-	-
03	-	-
04	-	-
05	-	-
06	-	-

Sämtliche Maße sind von der ausführenden Firma vor Ort zu prüfen! Alle Dimensionierungen sind nach statischen Erfordernissen auszuführen!

**Bauvorhaben**  
D:O:M:

**Bauherr**  
Deutsches Optisches Museum  
-

**Gestaltung Ausstellung**

**Planungsphase**  
05 Ausführungsplanung

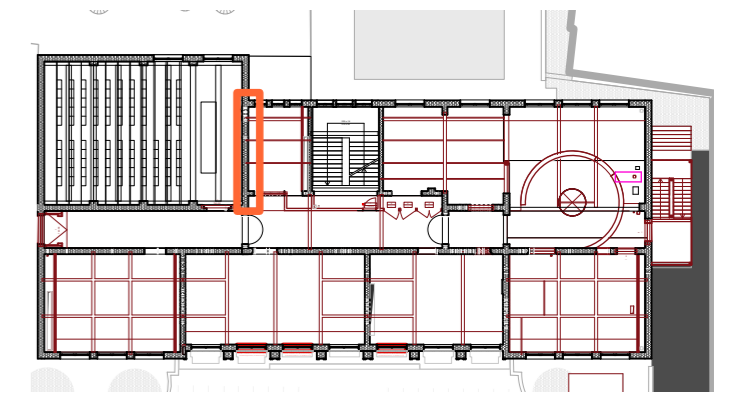
**Planinhalt**  
Grundriss Erdvermessung

**Plannummer**  
DOM\_P5\_SZ\_1.09\_GR\_01

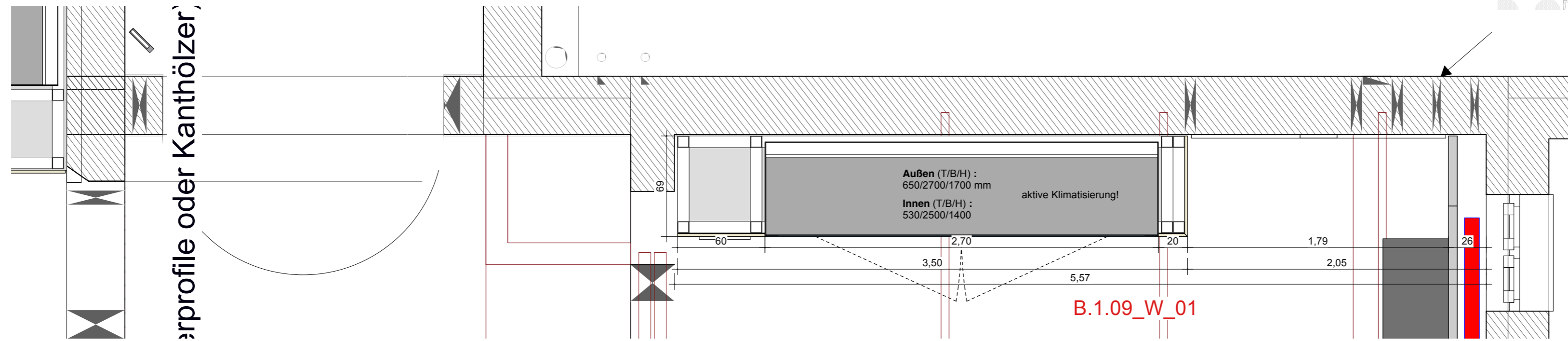
<b>Maßstab</b>	1:25	<b>Blattformat</b>	DIN A2
<b>Mitarbeiter</b>	-	<b>Maßeinheit</b>	cm
<b>Datum Erstellung</b>	11.10.2025		
<b>Datum Aktuell</b>	01.07.2026		

# 1.09 WAND ANSICHT 01 "ERDVERMESSUNG"

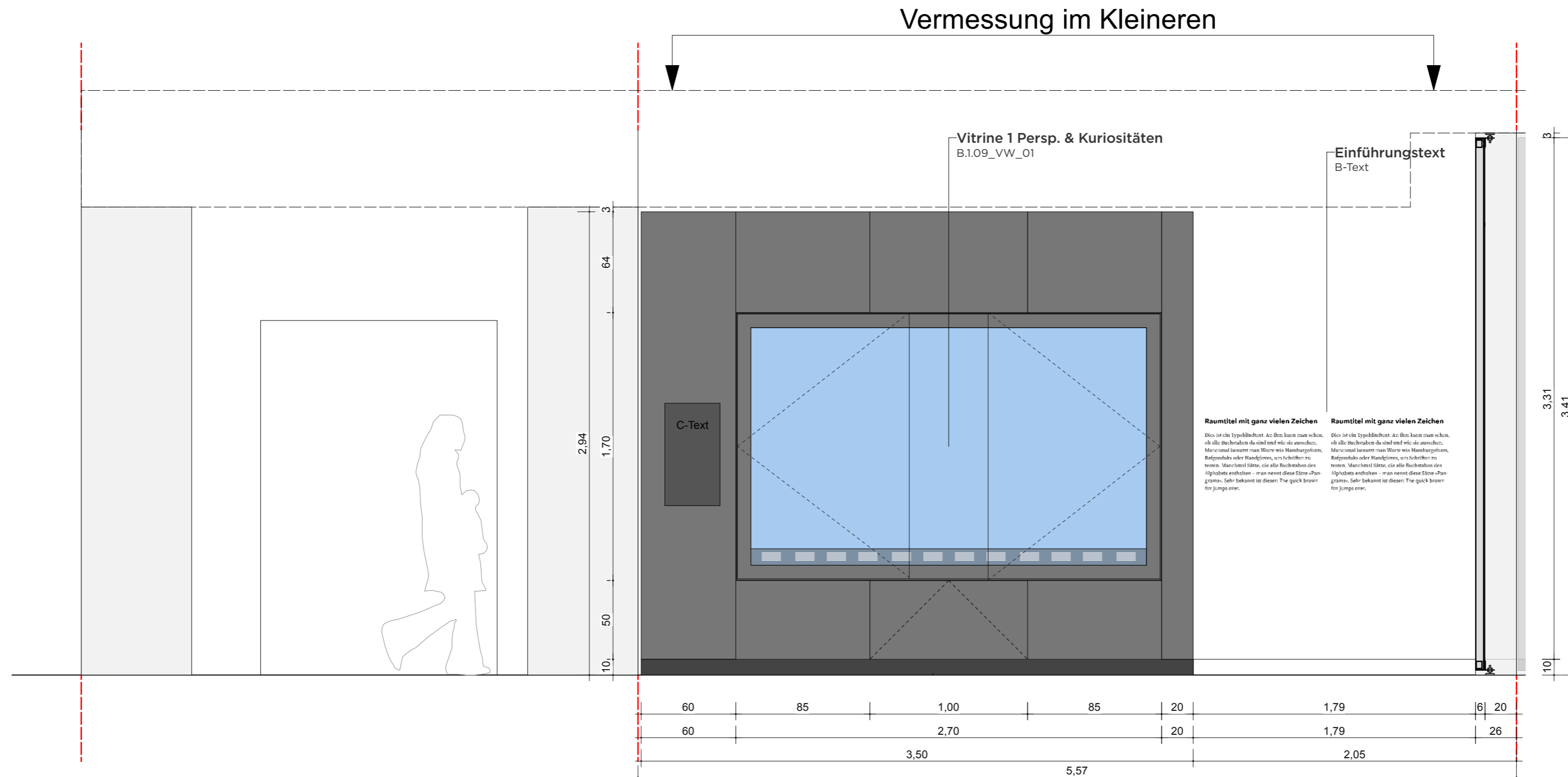
WANDABWICKLUNG



GRUNDRISS



WANDABWICKLUNG



VORABZUG

Index	Datum	Änderung
01	-	-
02	-	-
03	-	-
04	-	-
05	-	-
06	-	-

Sämtliche Maße sind von der ausführenden Firma vor Ort zu prüfen! Alle Dimensionierungen sind nach statischen Erfordernissen auszuführen!

**Bauvorhaben**  
D:O:M:  
**Bauherr**  
Deutsches Optisches Museum  
-

**Gestaltung Ausstellung**

**Planungsphase**  
05 Ausführungsplanung

**Planinhalt**  
Wand Ansicht 01

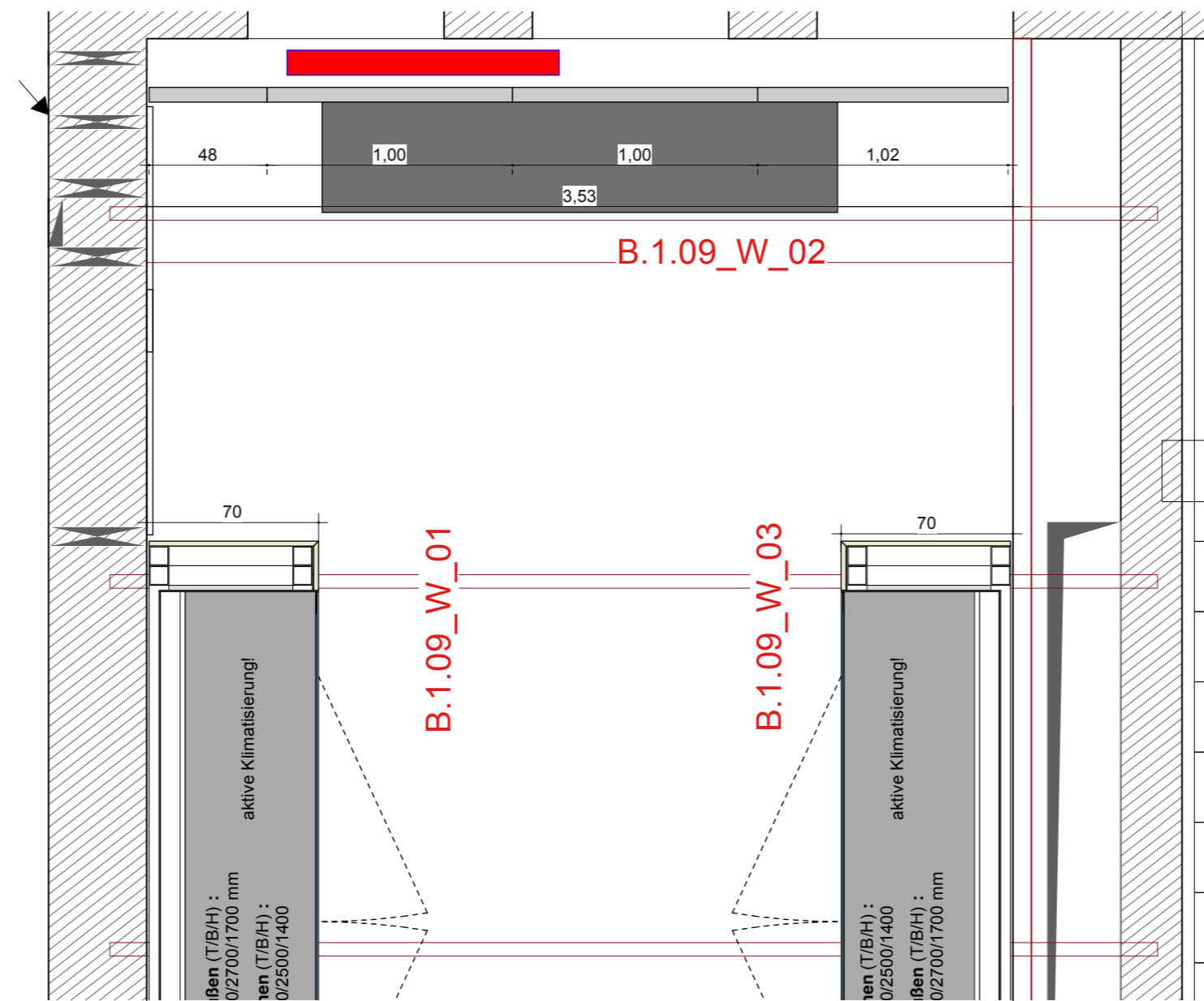
**Plannummer**  
DOM\_P5\_SZ\_1.09\_WA\_01

<b>Maßstab</b>	1:25	<b>Blattformat</b>	DIN A2
<b>Mitarbeiter</b>	-	<b>Maßeinheit</b>	cm
<b>Datum Erstellung</b>	10.01.2019		
<b>Datum Aktuell</b>	01.07.2026		

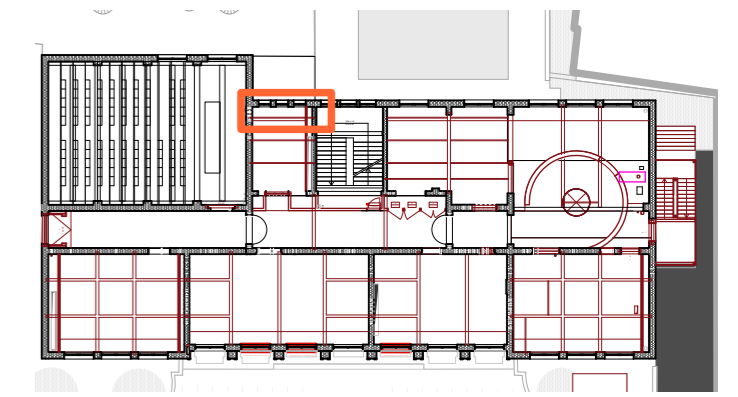
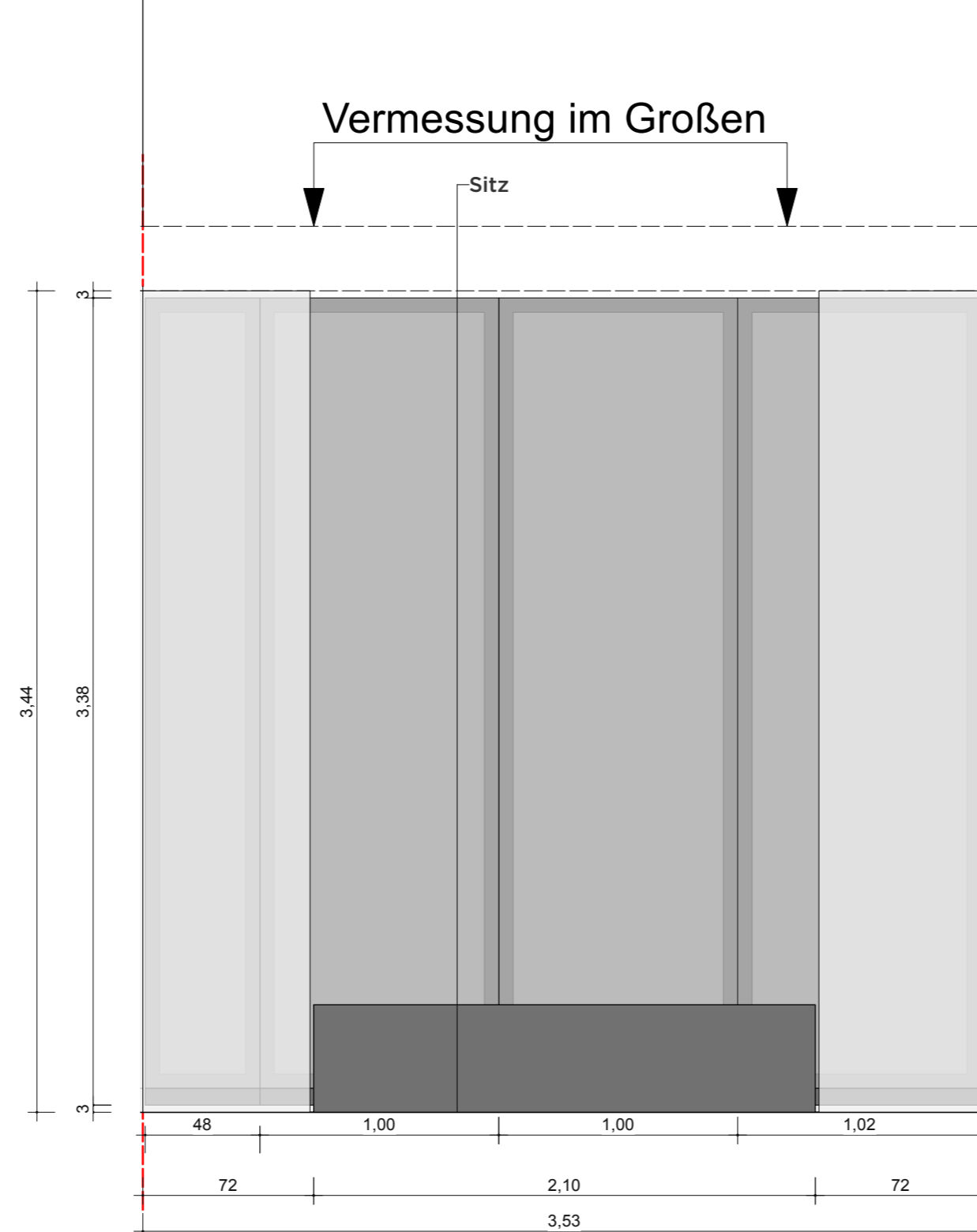
# 1.09 WAND ANSICHT 02 "ERDVERMESSUNG"

WANDABWICKLUNG

GRUNDRISS



WANDABWICKLUNG



**VORABZUG**

Index	Datum	Änderung
01	-	-
02	-	-
03	-	-
04	-	-
05	-	-
06	-	-

Sämtliche Maße sind von der ausführenden Firma vor Ort zu prüfen! Alle Dimensionierungen sind nach statischen Erfordernissen auszuführen!

**Bauvorhaben**  
D:O:M:

**Bauherr**  
Deutsches Optisches Museum  
-

**Gestaltung Ausstellung**

**Planungsphase**  
05 Ausführungsplanung

**Planinhalt**  
Wand Ansicht 02

**Plannummer**  
DOM\_P5\_SZ\_1.09\_WA\_02

**Maßstab** 1:25 **Blattformat** DIN A2

**Mitarbeiter** - **Maßeinheit** cm

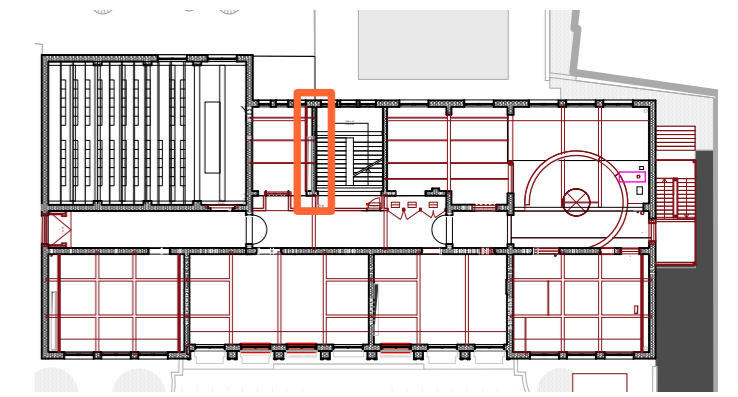
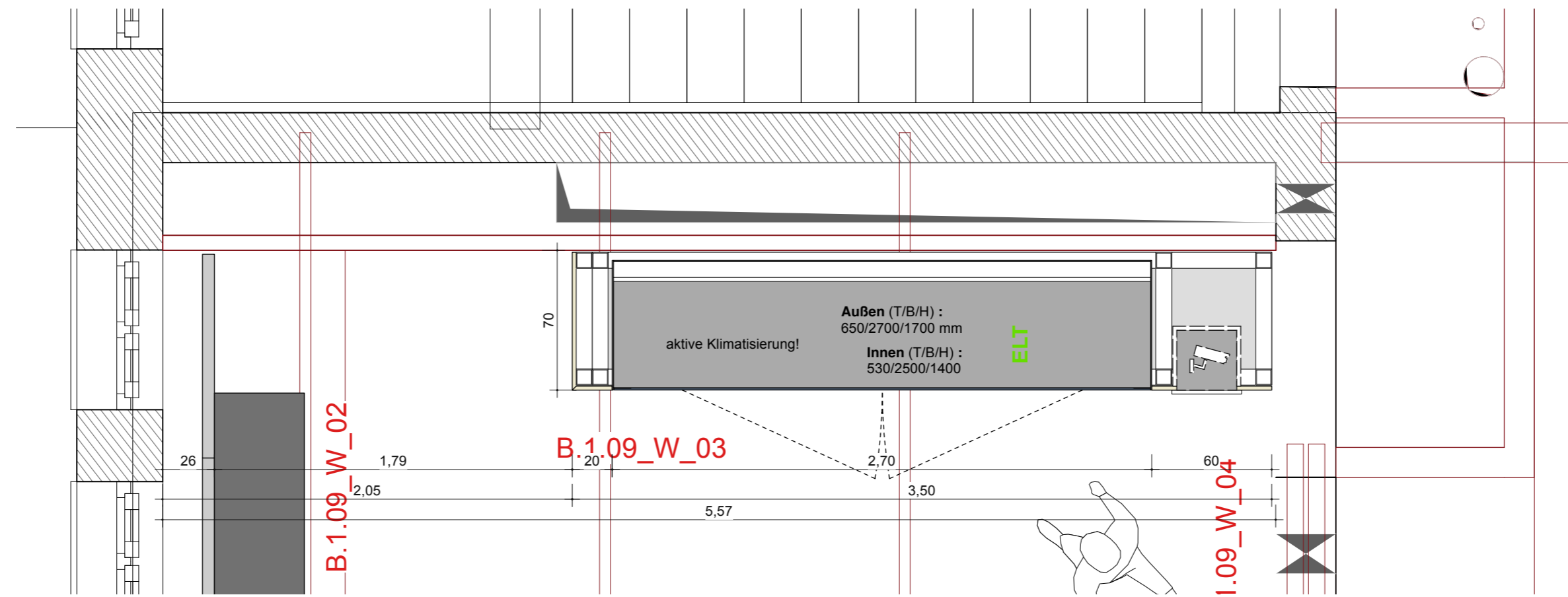
**Datum Erstellung** 10.01.2019

**Datum Aktuell** 01.07.2026

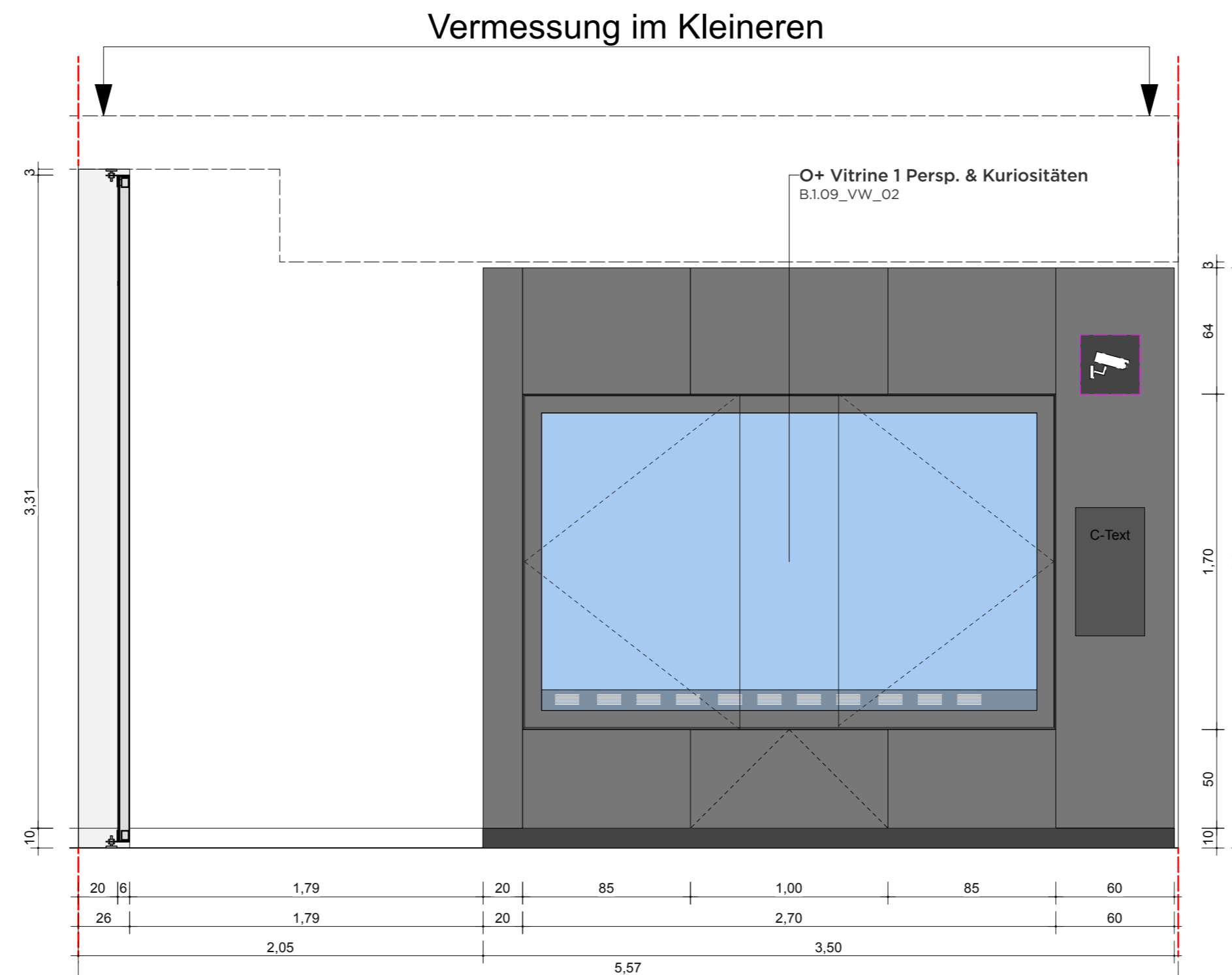
# 1.09 WAND ANSICHT 03 "ERDVERMESSUNG"

WANDABWICKLUNG

## GRUNDRISS



## WANDABWICKLUNGEN



**VORABZUG**

Index	Datum	Änderung
01	-	-
02	-	-
03	-	-
04	-	-
05	-	-
06	-	-

Sämtliche Maße sind von der ausführenden Firma vor Ort zu prüfen! Alle Dimensionierungen sind nach statischen Erfordernissen auszuführen!

**Bauvorhaben**  
D:O:M:

**Bauherr**  
Deutsches Optisches Museum  
-

**Gestaltung Ausstellung**

**Planungsphase**  
05 Ausführungsplanung

**Planinhalt**  
Wand Ansicht 03

**Plannummer**  
DOM\_P5\_SZ\_1.09\_WA\_03

**Maßstab** 1:25 **Blattformat** DIN A2

**Mitarbeiter** - **Maßeinheit** cm

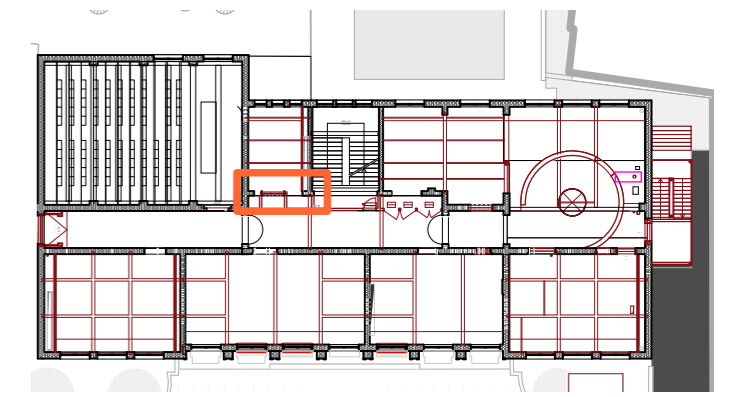
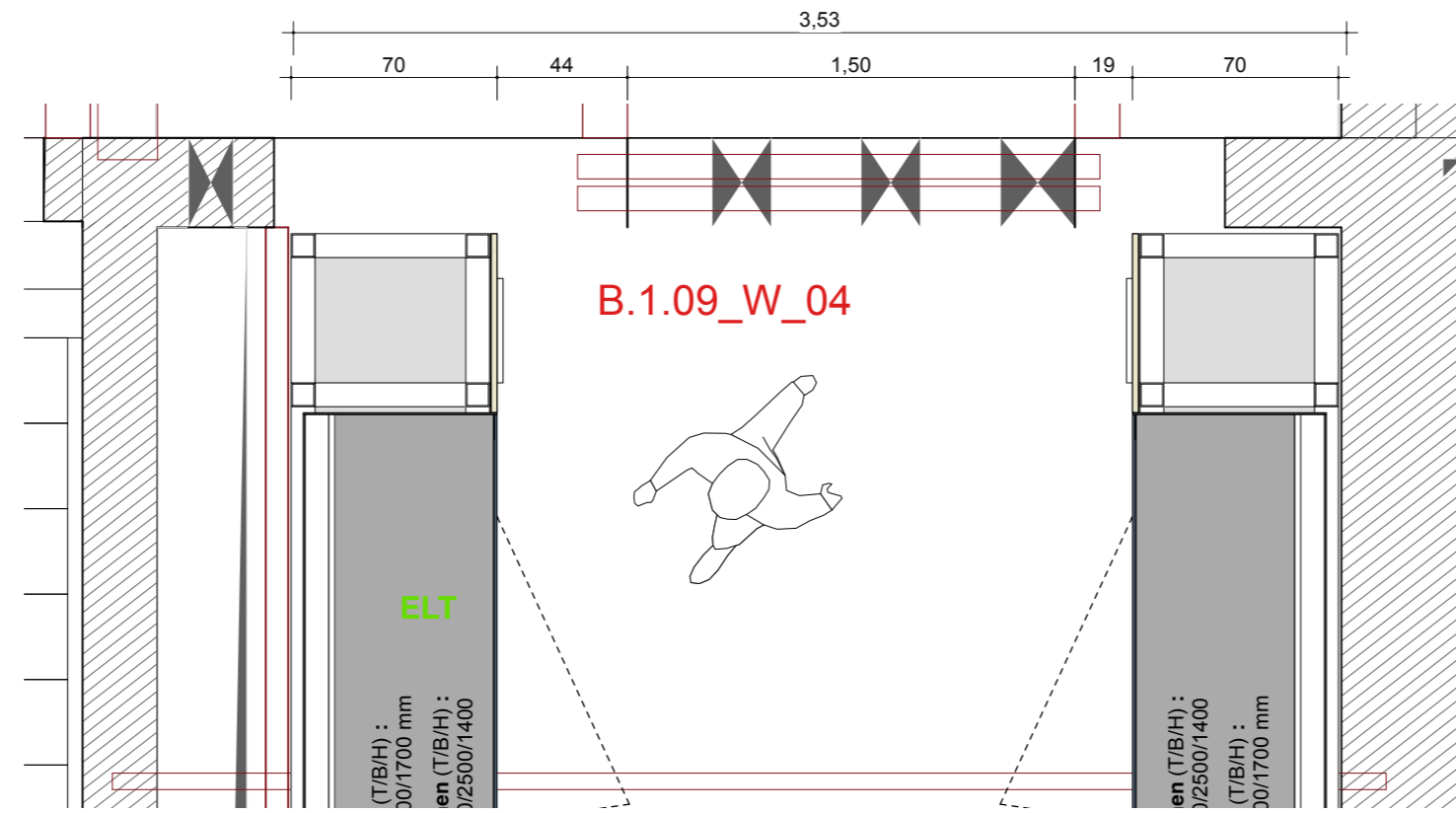
**Datum Erstellung** 10.01.2019

**Datum Aktuell** 01.07.2026

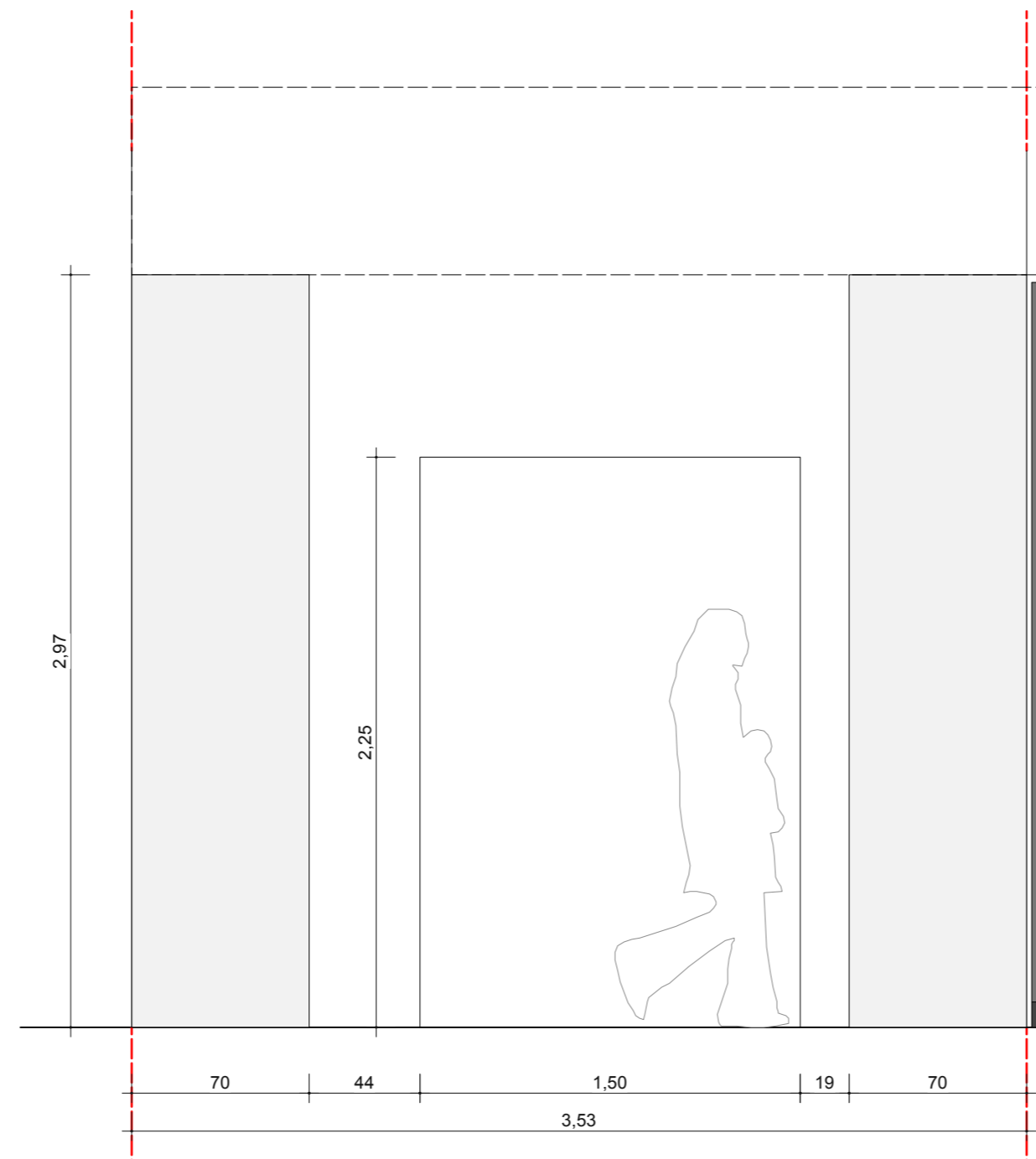
# 1.09 WAND ANSICHT 04 "ERDVERMESSUNG"

WANDABWICKLUNG

GRUNDRISS



WANDABWICKLUNG



**VORABZUG**

Index	Datum	Änderung
01	-	-
02	-	-
03	-	-
04	-	-
05	-	-
06	-	-

Sämtliche Maße sind von der ausführenden Firma vor Ort zu prüfen! Alle Dimensionierungen sind nach statischen Erfordernissen auszuführen!

**Bauvorhaben**  
D:O:M:

**Bauherr**  
Deutsches Optisches Museum  
-

**Gestaltung Ausstellung**  
-

**Planungsphase**  
05 Ausführungsplanung

**Planinhalt**  
Wand Ansicht 04

**Plannummer**  
DOM\_P5\_SZ\_1.09\_WA\_04

<b>Maßstab</b>	1:25	<b>Blattformat</b>	DIN A2
<b>Mitarbeiter</b>	-	<b>Maßeinheit</b>	cm
<b>Datum Erstellung</b>	10.01.2019		
<b>Datum Aktuell</b>	01.07.2026		