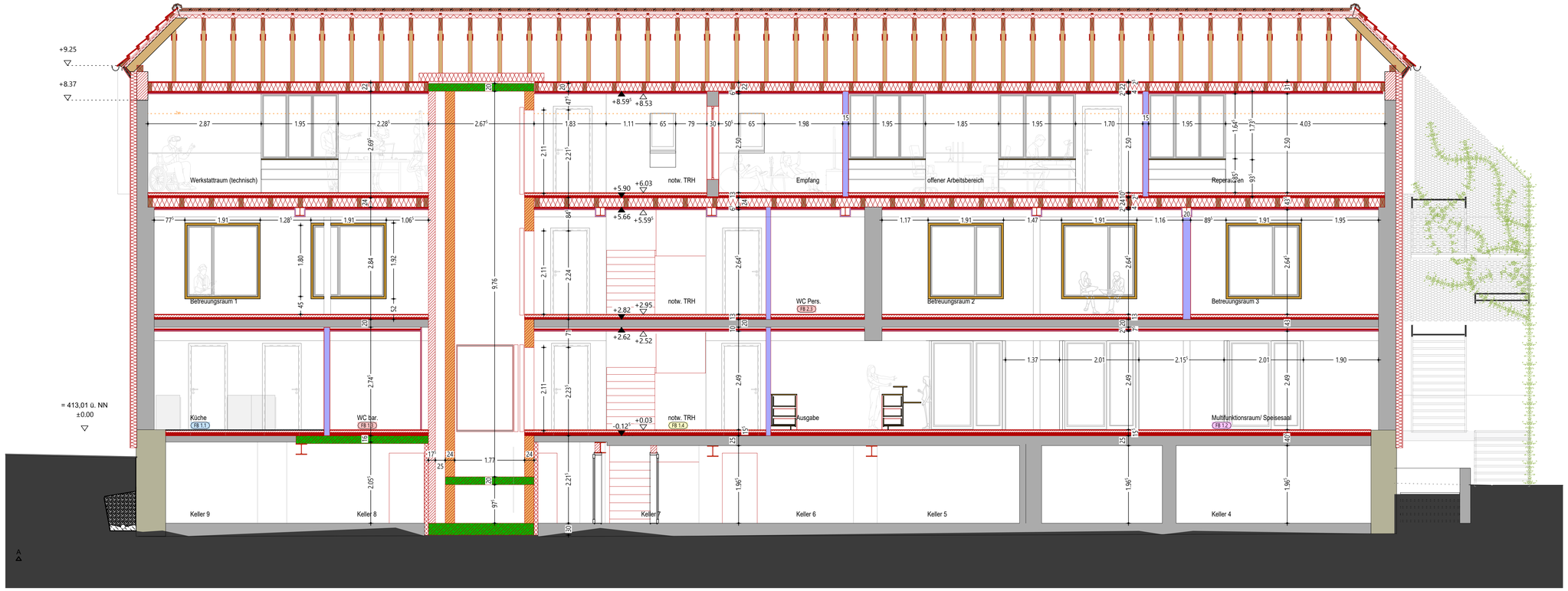

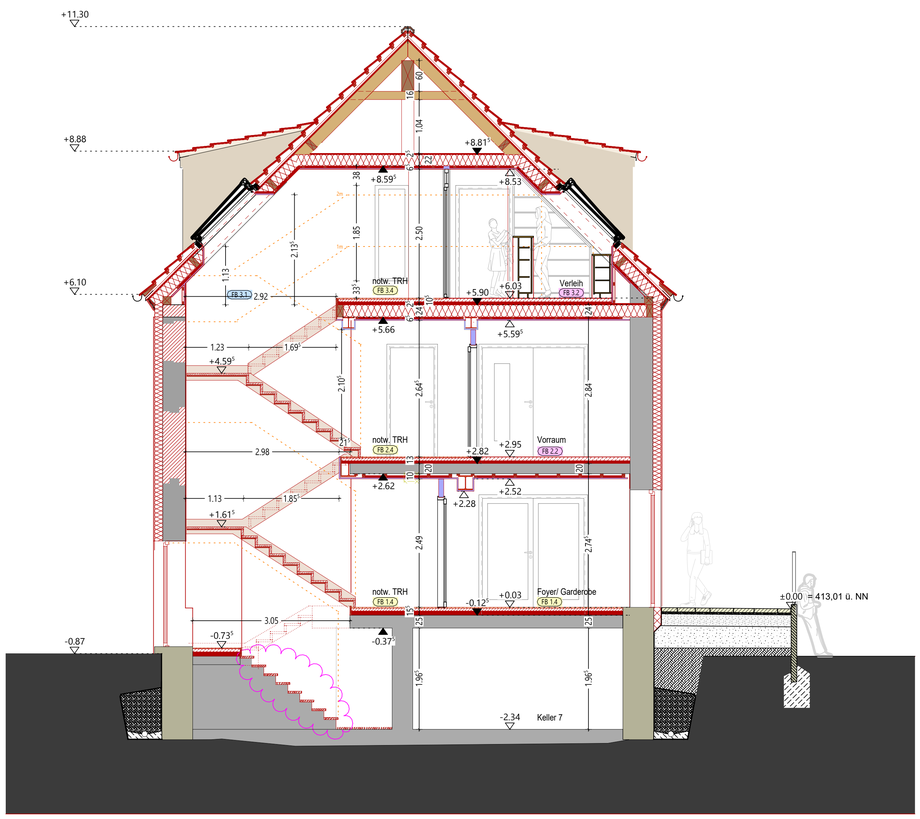

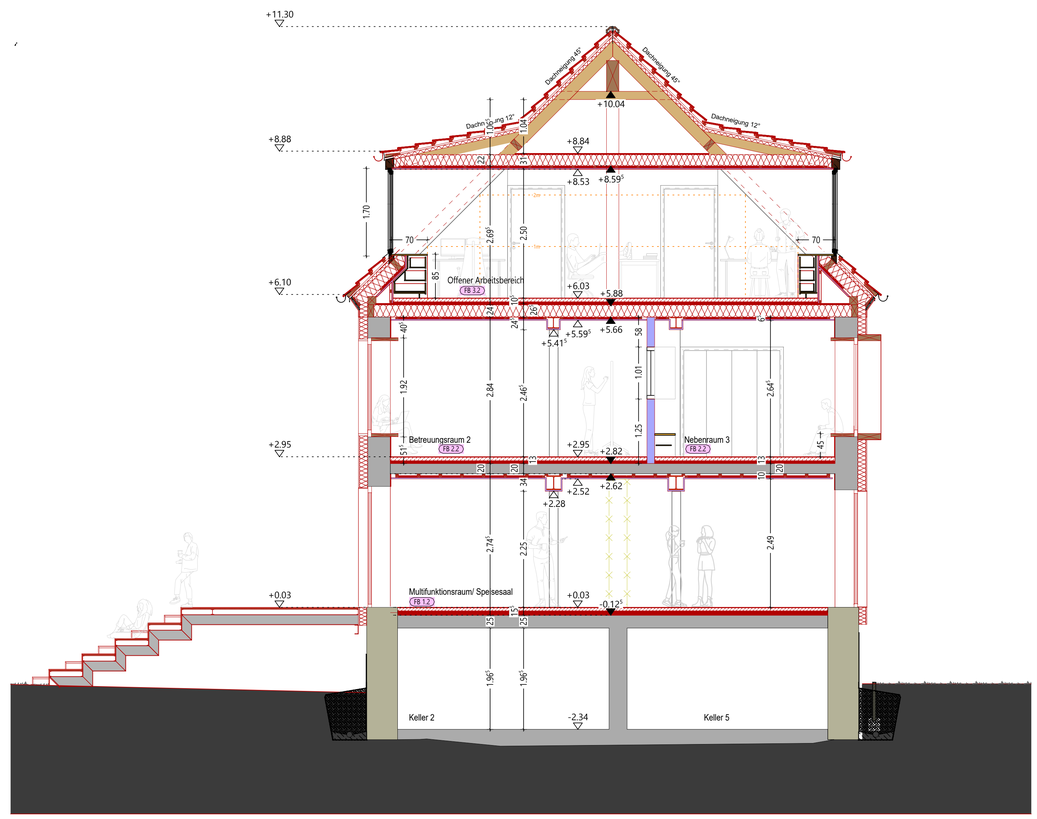

LEGENDE

Alle Maße sind am Bau zu prüfen! Bei Maßabweichungen ist die Bauleitung bzw. das Planungsbüro zu Informieren! Eigenmächtige Änderungen sind nicht zulässig!

Türhöhen und Brüstungshöhen ab Oberkante Fertigfußboden
Alle Maße sind am Bau zu prüfen.
Alle tragenden Bauteile nur in Verbindung mit Pläne Statiker.

Baustoffe

- ? Material Aufzugschacht
- Holzständerbauweise
- Poroton-Hochlochziegel-Plan-T; DFK > 12,0 N/mm²
- Trockenbauwand
- Trockenbauwand, brüstungshoch
- abgehängte Decke
- Stahlbeton (Ortbeton)
- Stahlbeton (Halb-Fertigteile)
- Stahlbeton (Fertigteile)
- Wärmedämmung
- OKFFB = Oberkante FFB
- OKRFB = Oberkante RFB
- +0.02 / -0.08 Bodenschwellen
- WD Wanddurchbruch / KB-W Kernborhung Wand
- FD Fußbodendurchbruch / KB-F Kernbohrung Fußboden
- DD Deckendurchbruch / KB-D Kernbohrung Decke
- WS Wandschlitz / BA Bodenaussparung / BS Bodenschlitz
- DA Deckenaussparung

Brandschutzelement — LM Nr. 01 / LV 0.0 = Türnummer fortlaufend / = LV-Position
fh/ rs = feuerhemmende, rauchdichte und selbstschließende Tür
vds = vollwandige, dicht- und selbstschließende Tür

Innentürelement — LM Nr. 01 / LV 0.0 = Türnummer fortlaufend / = LV-Position

RFB	Rohfußboden	FFB	Fertigfußboden
UZ	Unterzug	LRH	lichte Raumhöhe
OK	Oberkante	BRH	Brüstungshöhe

ÄNDERUNGEN

Beschreibung	Bearb.	Datum	Index

PROJEKT
Umbau und Sanierung des alten Bürogebäudes auf dem Beyer-Gelände
Baptist-Kraus-Straße 5
92665 Altenstadt a.d. Waldnaab

AUFTRAGGEBER BAUHERR
Gemeinde Altenstadt a.d. Waldnaab
Hauptstraße 6
92665 Altenstadt a.d. Waldnaab

PLANNAME
5050 Schnitte

PLANDATEN

Projektnummer	0220	Erstelldatum	28.07.2026
Leistungsphase	5	Maßstab	1 : 50
Verfasser	sh	Index	

PLANUNG