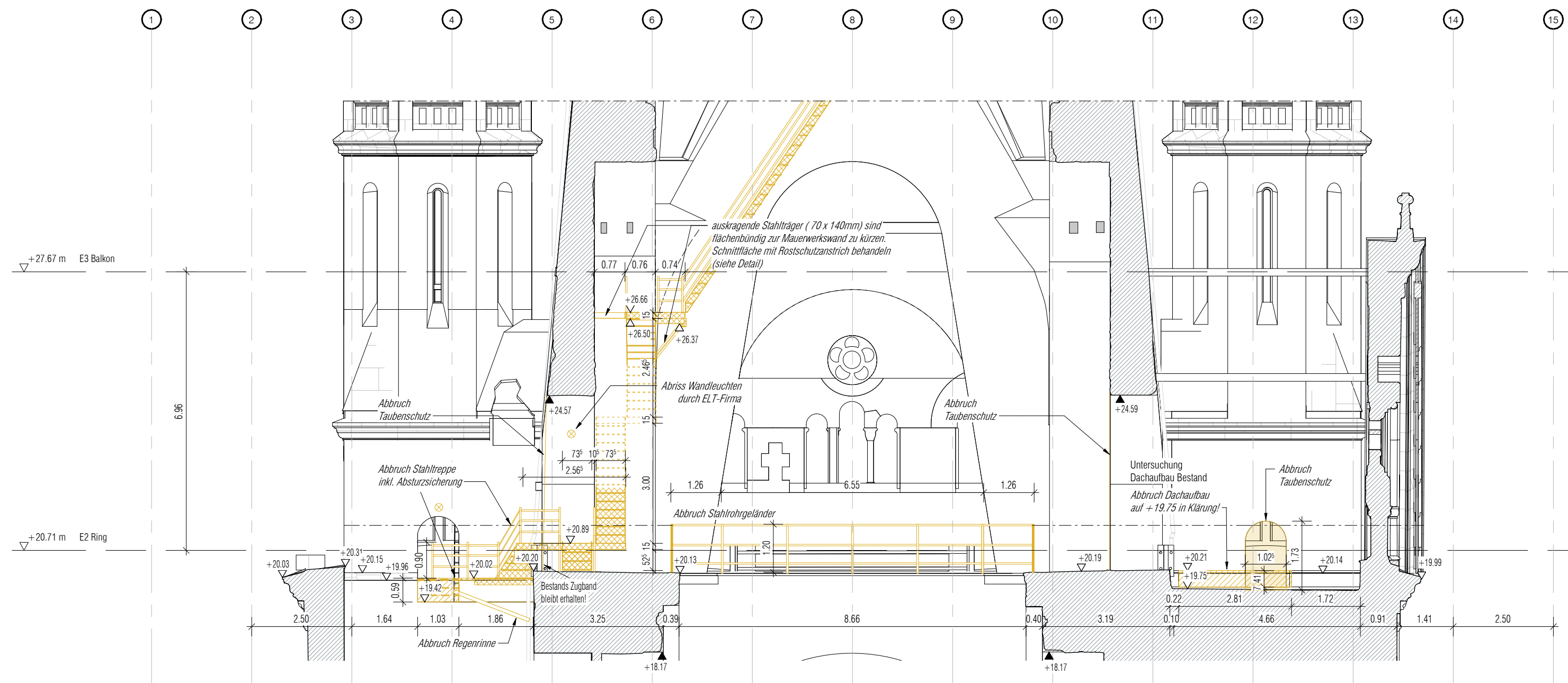
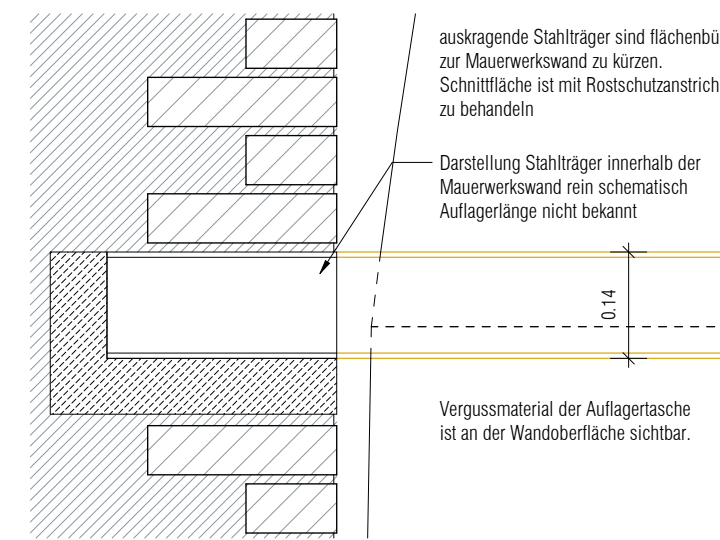


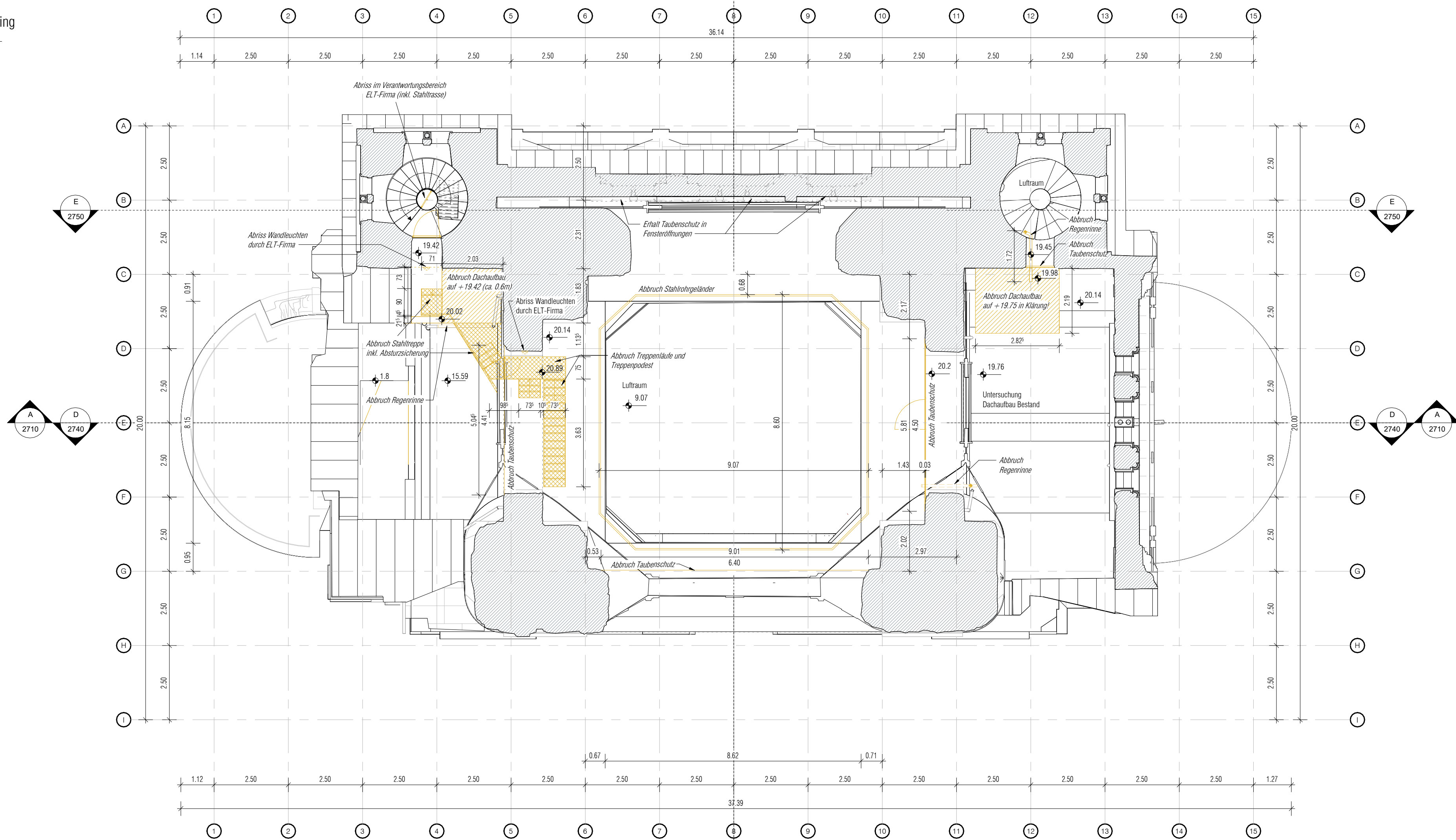
A Schnitt AA
1 : 100



DET Regeldetail Abbruch von Stahlträger in MW verankert
1 : 10



GR Ebene 2 - Ring
1 : 100



LEGENDE:
SCHAUFEN:
NEUBAU
ABBRUCH
BESTAND
MAUERWERK NEUBAU
STAHLBETON, ORTBETON
STAHLBETON, FERTIGSTEL
BETON, UNBEWEHRT, ESTRICH
TROCKENBAU
DÄMMUNG HART
DÄMMUNG WEICH
GITTERROST
GLAS
TECHNISCHE GEBÄUDEAUSSTATTUNG
AUSSTELLUNGSPLANUNG
BEWEGUNGSFLÄCHE
ROLLSTUHL
1,50m x 1,50m
STANDFLÄCHE ROLLSTUHL
0,9M x 1,2M

SYMBOL:
HÖHENNOTIZ AUSBAU (H)
HÖHENNOTIZ ROHBAU (H)
OBER- UND UNTERKANTE FERTIGGESCHÜSS (H)
OBER- UND UNTERKANTE ROHGESCHÜSS
WD-WANDDURCHBRUCH
BD-BODENDURCHBRUCH
DD-DECKENDURCHBRUCH
BS-BODENSCHUTZ/WS-WANDSCHUTZ
ÄNDERUNGSSCHLÜSSEL

ABKÜRZUNGEN:
OBERKANTE FERTIGDECKE (H)
OBERKANTE ROHDECKE (H)
UNTERKANTE FERTIGDECKE (H)
UNTERKANTE ROHDECKE (H)
BRÜSTUNGSHÖHE FERTIG AB DIFF (H)
BRÜSTUNGSHÖHE ROH AB DIFF (H)
UNTERZUG
ÜBERZUG
SCHEITELHÖHE
RAUMHOHE
IM LICHTEN
NOTAUSGANG
BODENBELAG
DACHENLAUF
RETTUNGSWEG
FENSTER
TÜR
TREPPENNUMMER
LÜFTUNG (HLS)

HÖHENNOTIZEN BEZIEHEN SICH AUF ±0.00 = +35.95M Ü.NHN.
BRÜSTUNGSHÖHEN UND TÜRSHÖHEN BEZEICHNEN ROHMAßMAß BEZOGEN AUF OKFF, FENSTERHÖHEN BEZOGEN AUF OK BRÜSTUNG.
HÖHENANGABEN FÜR WANDDURCHBRÜCHE BEZIEHEN SICH AUF ±0.00 = +35.95M Ü.NHN.
ALLE MAßE SIND VOM AUSFÜHRENDEN AUF DER BAUSTELLE ZU PRÜFEN.
ANGELEGTE BEZÜGE WIE AXIALITÄT, BÜNDIGKEIT ETC. GEHEN VOR MAßANGABEN.
UNSTÄNDIGKEITEN SIND DER BAULEITUNG UNVERZUGLICH MITZUTEILEN. FÜR MANUELLER HAFTET ALLEN DER AUFTRAGNEHMER.
AUßER DIESER ZEICHNUNG SIND DIE STATISCHE BERECHNUNG MIT POSITION-, SCHAL- UND BEWEHRUNGSPLÄNEN VERBUNDLICH.
DIE DARSTELLUNG DER FACH- UND AUSSTELLUNGSPLANUNG ERFOLGT NACHRICHTLICH. VERBUNDLICH SIND DIE PLÄNE DES JEWEILIGEN PLANERS.
SCHNITTE GELTEN NUR IN VERBINDUNG MIT DEN AKTUELLEN GRUNDRISSSEN.
FUNDAMENTBEREICHE - SIEHE SCHAL- UND BEWEHRUNGSPLÄNE.

BN = ±0.00 = 35.95m Ü.NHN

02 Regeldetail: Abbruch auskragende Stahlträger hinzugefügt 10.04.26 KA
01 Planerstellung 17.03.26 KA
Index Bemerkung / Änderung Datum Gez/Gepr

Änderungen

Bauherrin:
Stiftung der Kaiser-Wilhelm-Gedächtniskirche
Lietzenburger Straße 39
10789 Berlin
Vertreten durch:
Dr. Sarah Magdalena Krieger
krieger@gedachtniskirche-berlin.de
0049 (0) 30 21018608

Entwurfsverfasserin:
heneghan peng architects ltd.
Dublin/Berlin
Potsdamer Straße 98a
10789 Berlin
Vertreten durch:
Tobias Benjamin Brose
tobias@hpaac.com
T 0049 (0) 30 20 89 88 750
F 0049 (0) 30 20 89 88 759

Projekt
Ausstellungsneuplanung und -erweiterung im Alten Turm der Kaiser-Wilhelm-Gedächtnis-Kirche in Berlin

Anschrift:
Breitscheidplatz 1,
10789 Berlin

Gebäude:
Alter Turm

Maßnahme:
KWG - Teilprojekt C (TP C)

Planart:
Horizontalschnitt

Planbezeichnung:
ABBRUCHPLAN Ebene 2 - Ring

Plan-Nr.: OPL 1720 Erst.: 17.03.26 Index: 02
Maßstab: As indicated Gez/Gepr: MB, EC, KA/BB LPH 5 - Ausführungsplanung
Blattgröße: 841x594 mm (DIN A1):
Layout/Planbezeichnung: KWG-C-OPL-5-GR-1720

VORABZUG