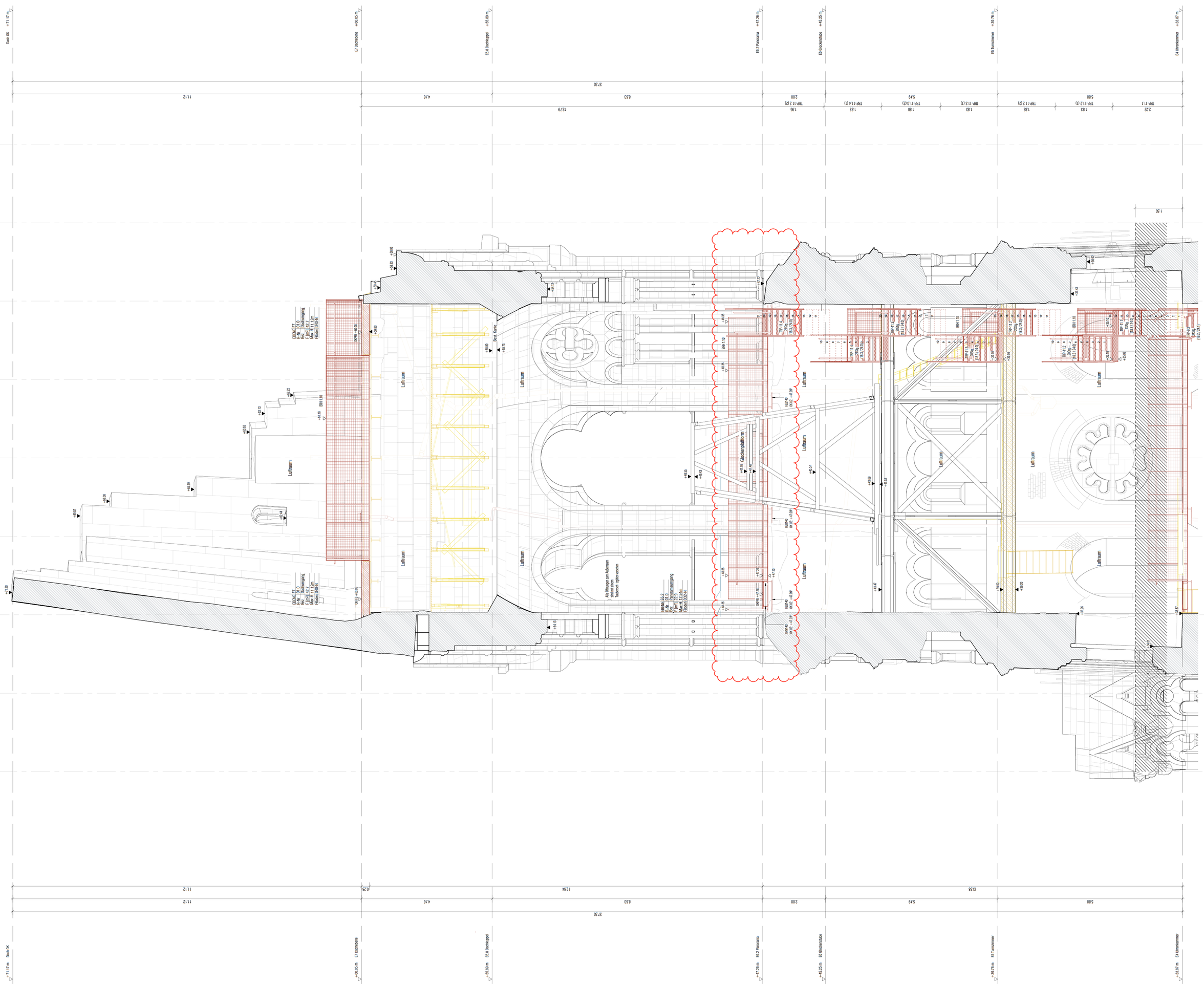



LEGENDE

ZEICHNERISCH

- NEUBAU
- ABBRUCH
- BESTAND
- MAUERWERK NEUBAU
- STAHLBETON, ORTBETON
- STAHLBETON, FERTIGTEIL
- BETON, UNBEWEHRTESTRICH
- TROCKENBAU
- DÄMMUNG HART
- DÄMMUNG WEICH
- GITTERROST
- GLAS
- TECHNISCHE GEBÄUDEAUSRÜSTUNG
- AUSSTELLUNGSPLANUNG
- BEWEGUNGSFLÄCHE ROLLSTUHL 1,50 m x 1,5m
- STAUFLÄCHE ROLLSTUHL 0,8M X 1,2M

SYMBOLE

- HÖHENKOTE AUSBAU (m) — OKF
- HÖHENKOTE ROHBAU (m) — OKB
- OKFB-OBERKANTE FERTIGFUSSBODEN (m) / OKRB-OBERKANTE ROHFUSSBODEN — OKFB / OKRB
- WD-WANDDURCHBRUCH
- BD-BODENDURCHBRUCH
- DD-DECKENDURCHBRUCH
- BS BODENSCHALTZ NEG WANDSCHALTZ
- ÄNDERUNGSWOLKE

ABKÜRZUNGEN

OBERKANTE FERT GEDECK (m)	OKF
OBERKANTE ROHDECKE (m)	OKB
UNTERKANTE FERTGEDECKE (m)	UKF
UNTERKANTE ROHDECKE (m)	UKB
BRÜSTUNGSHÖHE FERTIG AB OKFF (m)	BRH
BRÜSTUNGSHÖHE ROH AB OKFF (m)	RH
UNTERZUG	UZ
ÜBERZUG	ÜZ
SCHÜTTUNGHÖHE	SH
RAUMHÖCH	R
IM LICHTEN	LL
NOTAUSGANG	NA
BODENE NLAUF	BE
DACHENLAUF	DE
RETTUNGSWEG	RW
FENSTER	FE
TÜR	T
TRIPTYKNUMMER	TRP-E
LÜFTUNG (HLSK)	LÜ

BAUTEILKATALOG

Böden / Horizontale Baukonstruktionen

B10 - N: Vergussboden E1 Zentrum - Mitte
B11 - N: Vergussboden E1 Mitte - Rand
B12 - N: Vergussboden E-1 Treppenturm Nord
B13 - N: Vergussboden E2 Mitte
B14 - N: Vergussboden E2 Nord - Balkon
B15 - B: Vergussboden E4 Turmuhrnischen
B20 - N: Ziegelboden E1 Innen
B21 - N: Ziegelboden E1 Rand
B30 - B: Mosaikboden E0 (Schwechten)
B31 - B: Mosaikboden E0 (Eiermann)
B32 - B: Mosaikboden E1 (Schwechten) - Reparatur
B33 - B: Flur Treppenturme E1 Nord und Süd - Reparatur
B40 - N: Sauberfaufbone E0
B50 - B: Kopfsteinpflaster E0 Ost
B60 - N: Aufzugskabine
B70 - B: Vorhalle E0
B80 - N: Gitterrost E2 Übergang Nord und Süd
B81 - N: Gitterrost E2 Aufzugsbereich
B82 - N: Gitterrost E6.2 Glocken

Decken und Dächer / Horizontale Baukonstruktionen

D10 - N: Stahlkonstruktion Hohlraumboden E1 Mitte
D11 - N: Stahlkonstruktion Hohlraumboden E1 Nord
D12 - N: Stahlkonstruktion Hohlraumboden E1 Süd
D13 - N: Stahlkonstruktion HEB 220 im Deckenbereich E1 Mitte
D14 - N: Stahlkonstruktion HEB 220 im Auslegungsbereich E1 Mitte
D20 - N: Stahlkonstruktion E2 Mitte
D21 - N: Stahlkonstruktion E2 Nord - Balkon
D30 - N: Stahlkonstruktion E2 Süd
D31 - N: Stahlkonstruktion E4 Uhrenkammer
D32 - N: Stahlkonstruktion E6.2 Panoramaumgang
D40 - N: Stahlbetondach E7
D50 - B: Bitumen E2 Nord - Balkon
D60 - B: Metalldach E-3 Technikraum
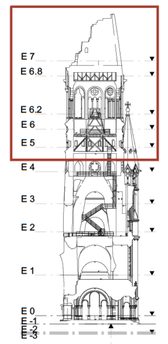
- HÖHENKOTEN BEZIEHEN SICH AUF ±0.00 = +35.95M Ü.NHN.
- BRÜSTUNGSHÖHEN UND TÜRHÖHEN BEZEICHNEN ROHBAUMAÄE BEZOGEN AUF OKFF. FENSTERHÖHEN BEZOGEN AUF OK BRÜSTUNG.
- HÖHENANGABEN FÜR WANDDURCHBRÜCHE BEZIEHEN SICH AUF ±0.00 = +35.95M Ü.NHN.
- ALLE MAÄE SIND VOM AUSFÜHRENDEN AUF DER BAUSTELLE ZU PRÜFEN.
- ANGEGEBENE BEZÜGE WIE AXIALITÄT, BÜNDIGKEIT ETC. GEHEN VOR MAÄANGABEN.
- UNSTIMMIGKEITEN SIND DER BAULEITUNG UNVERZÜGLICH MITZUTEILEN. FÜR MARFEHLER HAFTET ALLEIN DER AUFTRAGNEHMER.
- AUÄER DIESER ZEICHNUNG SIND DIE STATISCHE BERECHNUNG MIT POSTIONS-, SCHAL- UND BEWEHRUNGSPLÄNEN VERBINDLICH.
- DIE DARSTELLUNG DER FACH- UND AUSSTELLUNGSPLANUNG ERFOLGT NACHRICHTLICH. VERBINDLICH SIND DIE PLÄNE DES JEWEILIGEN PLANERS.
- SCHNITTE GELTEN NUR IN VERBINDUNG MIT DEN AKTUELLEN GRUNDRISSEN.
- FUNDAMENTBEREICHE – SIEHE SCHAL- UND BEWEHRUNGSPLÄNE.