

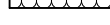

















HINWEISE

1. Alle Maße sind vom Auftragnehmer verantwortlich zu prüfen.
2. Alle Maße sind Rohbaumaße, soweit nicht anders gekennzeichnet.
3. Unstimmigkeiten und Bedenken gegen die geplante Ausführung sind vor Ausführung mit dem Planverfasser abzuklären.
4. Ausführungs- und Detailplanung gelten nur mit den geprüften statischen Unterlagen in der Reihenfolge Statik-Ausführungsplan.
5. BRH < 18 cm werden nicht gemauert.
6. Alle Angaben zu Außentür-, Fenster-, Brüstungs- und Unterzugshöhen sowie Durchbrüche beziehen sich auf OKRF sofern nicht anders gekennzeichnet.
7. Alle Angaben zu Innenfenstern beziehen sich auf OKRF.
8. Alle Angaben zu Innentüren beziehen sich auf OKKF.

## SYMBOLE

	Stahlbeton		F30 Bereiche
	Holzrahmenbau/ Wärmedämmung		Trockenbau
	Wärmedämmung		WD (b/h)
	Holz		WS (b/t/h)
			WA (b/t/h)
OKFF	 Höhe		BD (l/b)
			DD (l/b)
OKRF	 Höhe		BE
			
UKFD	 Belag 1 Belag 2		
	Belagwechsel		
			
UKRD			

## ABKÜRZUNGEN

AD	-abgehängte Decke	RG	-Rohbau-Raumhöhe
BA	-Bodenaussparung	RK	-Rollenkasten
BD	-Bodendurchbruch	ÜZ	-Überzug
BE	-Bodeneinlauf/Ablauf	UZ	-Unterzug
BRH	-Brüstungshöhe	UKFD	-Unterkernte Fertigdecke
BK	-Bodenkanal	UKRD	-Unterkernte Rohdecke
DA	-Deckenaussparung	VK	-Vorderkernte
DD	-Deckendurchbruch	WA	-Wandaussparung
HE	-Halbleuchte	WD	-Wanddurchbruch
LH	-Lichte Höhe	WS	-Wandschlicht (b/t/h)
OKRF	-Oberkernte Rohfußboden	WN	-Wandniche (b/t/h)
OKFF	-Oberkernte Fertigfußboden	BD	-Bodendurchbruch (l)
RB	-Ringbalken	DD	-Deckendurchbruch (l)

## LAGEPLAN

[illegible]

Verfasser  
KM Architekten BDA  
Leipziger Str. 99  
34123 Kassel  
fon (+49) 0561 - 70151570  
fax (+49) 0561 - 70151599  
office@km-architekten.de

Bauvorhaben	
Kleine Riesen	

Bauort
Flur: 33      Flurstück:23/16
Mönchebergstraße
34125 Kassel

Planungsphase	Ausführungsplanung
---------------	--------------------

Planinhalt	Galerietreppe
------------	---------------

Maßstab 1:20	Datum 11.02.2026	Bearbeiter PS	Index
Plannummer #LayIDNr-		Projektnummer #PriNr	