




















HINWEISE

2. Alle Maße sind vom Auftragnehmer verantwortlich zu prüfen.
3. Alle Maße sind Rohbaumaße, soweit nicht anders gekennzeichnet.
4. Unstimmigkeiten und Bedenken gegen die geplante Ausführung sind vor Ausführung mit dem Planverfasser abzuklären.
5. Ausführungs- und Detailplanung gehen nur mit den geprüften statischen Unterlagen in der Reihenfolge Statik-Ausführungsplan.
6. Alle Angaben zu Außentür-, Fenster-, Brüstungs- und Unterzughöhen sowie Durchbrüche beziehen sich auf OKRF sofern nicht anders gekennzeichnet.
7. Alle Angaben zu Innenfenstern beziehen sich auf OKRF.
8. Alle Angaben zu Innentüren beziehen sich auf OKRF.

SYMBOLE

	Stahlbeton		F30 Bereiche
	Holzrahmenbau/ Wärmedämmung		Trockenbau
	Wärmedämmung		WD (b/h)
	Holz		WS (b ₁ /h)
	DKFF		WA (b ₁ /h)
	DKRF		BD (l/b)
	DKFD		DD (l/b)
	DKRD		BE
	Belag 1		
	Belag 2		
	Belagwechsel		

ABKÜRZUNGEN

3A	-abgehängte Decke	RG	-Rohbau-Raumhöhe
3B	-Bodenaussparung	RK	-Rollendekasten
3C	-Bodendurchbruch	ÜZ	-Überzug
3D	-Bodeneinlauf/Ablauf	UZ	-Unterzug
3E	-Brüstungshöhe	UKFD	-Unterkante Fertigdecke
3RKH	-Bodenkanal	UKFD	-Unterkante Rohdecke
3A	-Deckenaussparung	VK	-Vorderkante
3D	-Deckendurchbruch	WA	-Wandaussparung
3H	-Hafenschiene	WS	-Wandschnele (b/h)
3K	-Lichte Höhe	WS	-Wandschnele (b/h)
3H	-Oberkante Rohfußboden	WN	-Wandhöhe (b/h)
3KFF	-Oberkante Fertigfußboden	BD	-Bodendurchbruch (l/b)
3KFF	-Riegbalken	DD	-Deckendurchbruch (l/b)

AGEPLAN

[illegible]

Verfasser
KM Architekten BDA
Leipziger Str. 99
4123 Kassel
Tel. (+49) 0561 - 70151570
Fax (+49) 0561 - 70151599
office@km-architekten.de

auvorhaben

kleine Riesen

auherr

leine Riesen

lordhessen gG

lanungsphase

Inhalt

$A = B = C = I$	0
-----------------	---

Maßstab	D
1:50	1

lannummer

R-AF-GRU--

architekten bda **KW**

Gauort

Flurstück: 23/16

Mönchebergstraße
4125 Kassel

4125 RUSSO

Ausführungsplanung

DG Allgemein

1.00 Allgemein

Arbeiter	Index
----------	-------

5	
---	--

projektnummer	
---------------	--

PrjNr	
-------	--