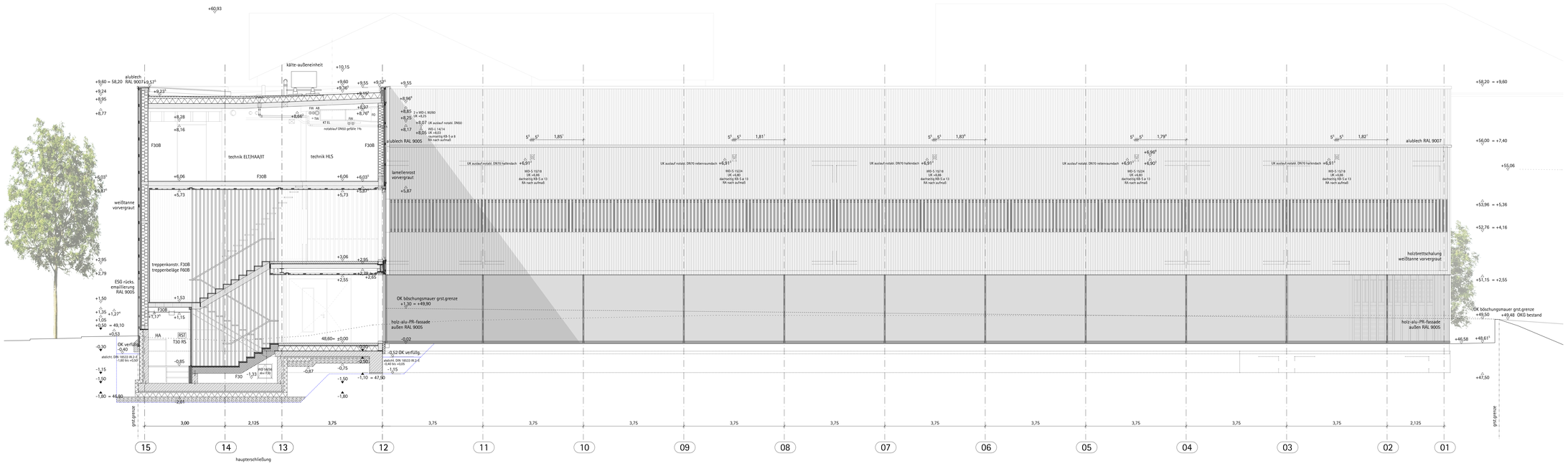

Ansicht Nord

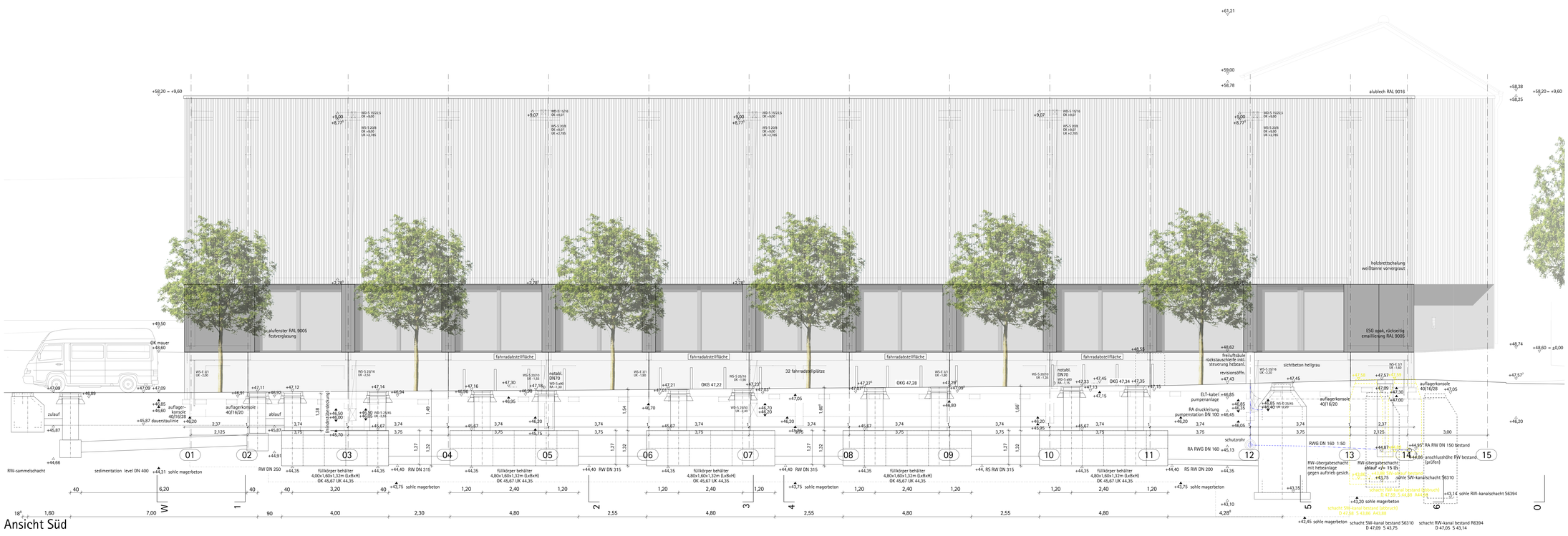

Ansicht Süd

Legende Brandschutz

BA	= brandabschnitt	NRA	= natürlicher rauchabzug	a: F90B	= brandwand - von innen nach außen feuerhemmend, und von außen nach innen feuerbeständig
RA	= rauchabschnitt	NWA	= natürlicher wärmeabzug	i: F30B	
RSH	= rauchschürze	RWA	= rauch- und wärmeabzug	F30	= feuerhemmende und raumabschließende wand
T30-RS	= tür - feuerhemmender, rauch- und selbstschließender abschluss	HFM	= handfeuermelder	NA	= notausgang, notausstieg
FL	= feuerlöscher	SAA	= sprachalarmierungsanlage		
		HAA	= hausalarmanlage		

Legende allgemein

EFH	= endgeschoss-fußbodenhöhe	UKRD	= unterkante rohdecke	PSi	= CLT weißtanne premium astfrei
FFB	= fertig-fußbodenhöhe	OKRD	= oberkante rohdecke	WSi	= CLT weißtanne wohnsicht astarm
RFB	= rohfußboden	RD	= rohdecke	ISi	= CLT weißtanne industriequalität
OK	= oberkante	STB	= stahlbeton	ESG	= einscheiben-sicherheitsglas
UK	= unterkante	BFT	= betonfertigteil	MFX	= multiplexplatte
VK	= vorderkante	BRH	= brüstungshöhe	DWD	= diff.offene mittelst. holzfaserplatte
IK	= innenkante	LL	= im lichten	UDP	= holzfaser-unterdeckenplatte
UZ	= unterzug	h.Ug.	= bekleidung hinterlüftet	+HPL	= hochdruckgepresste laminatplatte
ÜEZ	= überzug	GKB	= gipskarton-bauplatte	+A	= wandoberfläche anstrich
AHD	= abhangdecke	GKBi	= gipskarton-bauplatte imprägniert	+F	= wandoberfläche fliesen
BE	= bodeneinlauf	CB	= zementbauplatte	+S	= wandoberfläche spiegel
OL	= oberlicht	OSB	= grobspanplatten	ak.bekl.	= akustische bekleidung

Legende Symbole

WD	wanddurchbruch	BD	bodendurchbruch
WS/WA	wandschlitz/-aussparung	BS/BA	bodenschlitz/-aussparung
DD	deckendurchbruch	KB-W/D	kernbohrung wand/decke
DS/DA	deckenschlitz/-aussparung	BFZ	bewehrungsfreie zone

Legende Linien und Füllflächen

	achsen		geländeoberkante bestand
	verdeckte kanten oberhalb schnittebene		stahlbeton bewehrt, unbewehrt
	verdeckte kanten unterhalb schnittlinie		stahlbeton-fertigteil
	fassenämmung füllung, matten, platten		brettschichtholzdecke (BSH) quer / längs
	synthetische dämmung geschäumt, verbundstoff		brettsperrholzwand (CLT) beplankung weißtanne
	metallsiddenwand, -vorsatzschale		holzständerkonstruktion
	bekleidung vollholz, schichtholz		vollholz latten, bretter, balken
	bekleidung holzwerkstoff bern-, nichtbrennbar		brettschichtholz, KVH tragstruktur

Alle Maße beziehen sich auf Nennmaße. Alle Höhen beziehen sich, sofern nicht anders angegeben, auf OK FFB.

Dieser Plan ist nur gültig in Verbindung mit den freigegebenen Plänen des Tragwerksplaners, der Fachplaner Technische Gebäudeausrüstung sowie den brandschutztechnischen Unterlagen.

Alle Brandschutzanforderungen beziehen sich, sofern nicht anders angegeben, auf den vorbeugenden Brandschutz.

Anforderungen an tragende Bauteile, Brandschutzanforderungen sowie die Technische Gebäudeausrüstung sind ergänzend aus den Planungsunterlagen der Fachplaner zu entnehmen.

Die Fundamentgeometrien sind grundsätzlich aus den Plänen des Tragwerksplaners zu entnehmen.

EFH 48,60m üNHN = ± 0,00 OK FFB Ebene 0 DIN 18533-1: W2.1-E

Index	Gegenstand	Datum	Name

NEUBAU SPORTHALLE NIELS-STENSEN-SCHULE SCHWERIN

Bauherr
Erzbistum Hamburg
Am Mariendom 4
20099 Hamburg

ERZBISTUM HAMBURG

Auftragnehmer
Erzbistum Hamburg Generalvikariat
Referat Bauprojektentwicklung
Am Mariendom 4
20099 Hamburg

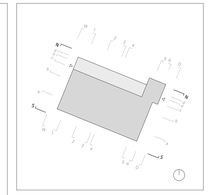

Fachbereich
Gebäudeplanung

Planart und Planinhalt
Ansichten Nord+Süd

AUSSCHREIBUNGSPLAN

6-731-NSS-.3.N5	1:50	1380 x 841	22.05.2026	WA
Plancodierung / Filename	Maßstab	Format (mm)	Stammdatum	gez.

Bauherr	Projektsteuerer	Architekt	Fachplaner