Zugbandanschluss
(je Träger)

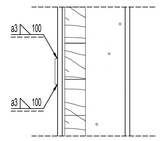

Pos. 1
Trägerbohlwand, unverankert

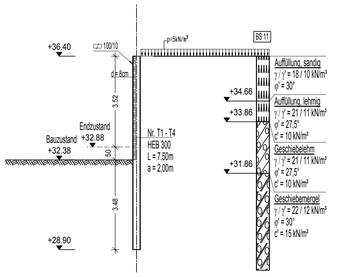

Pos. 2
Spundwand, Grundbruchsicherung

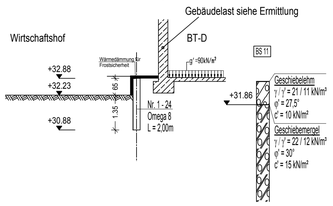

Pos. 3
Spundwand, frei auskragend

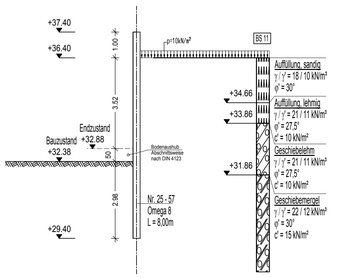

Pos. 6
Spundwand, frei auskragend, Rampenbereich unten

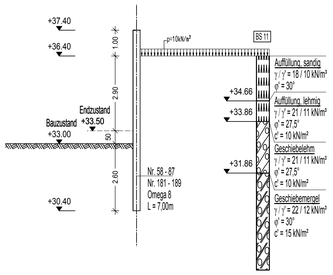

Pos. 7
Spundwand, frei auskragend, Rampenbereich mitte bis oben

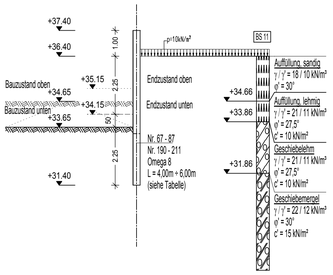

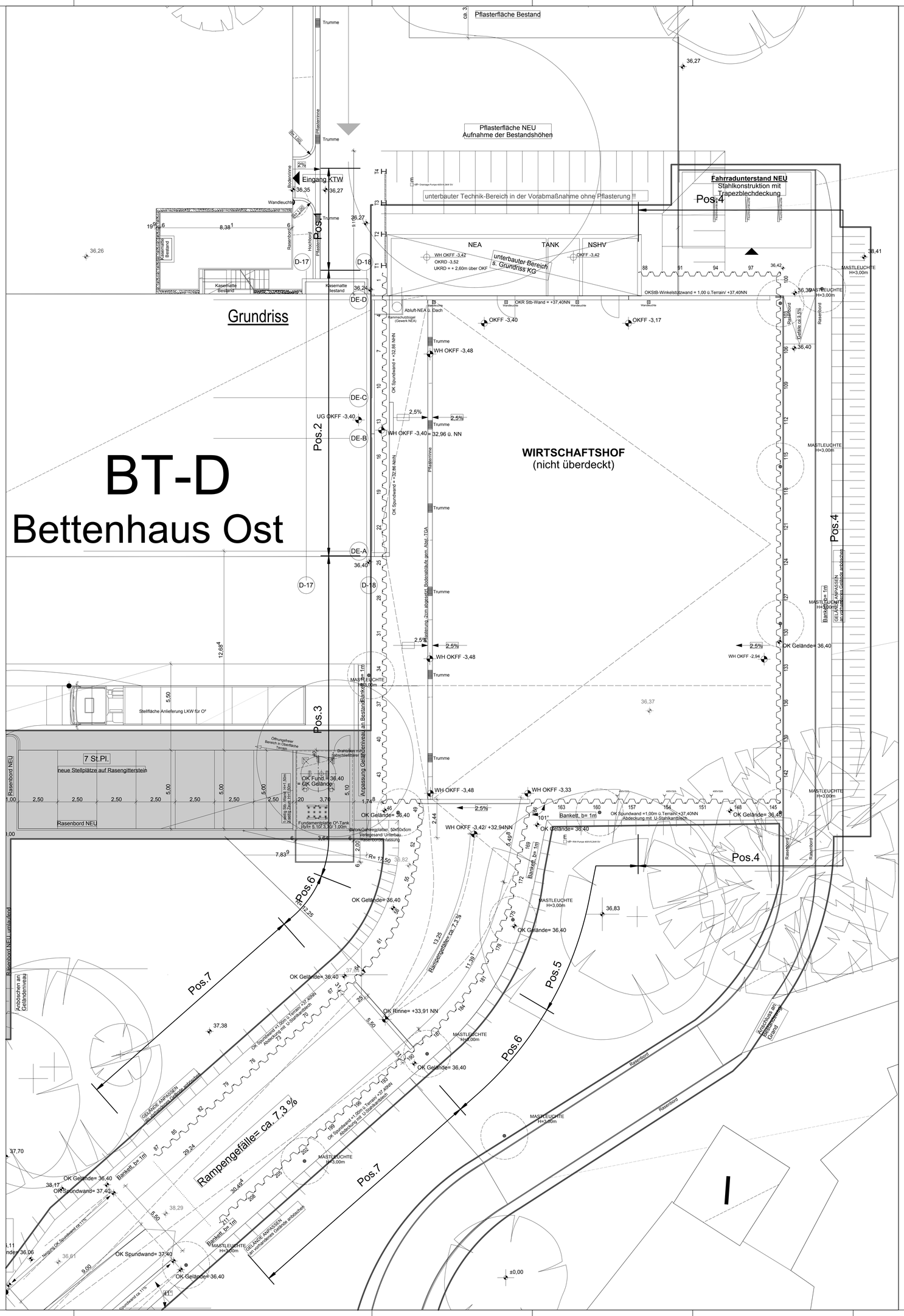

Pos. 7
Spundwandstaffelung, Rampe (Ansicht)

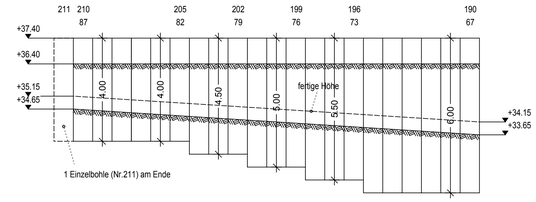

Pos. 4
Spundwand, frei auskragend

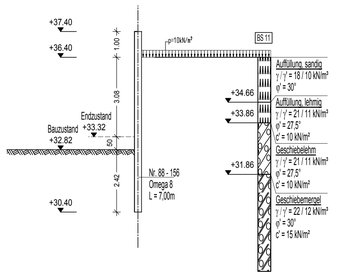

Pos. 5
Spundwand, frei auskragend

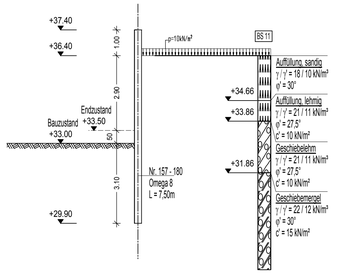

Eckausbildung mit Schlössern

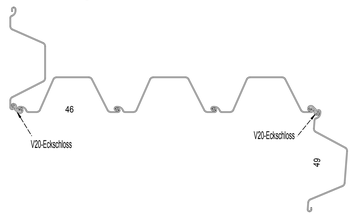

Spundwandliste

Pos.	Nr.	Profil	Anzahl	OK Spw	Länge
2	1 ÷ 24	Omega 8	24	32,88	2,00m
3	25 ÷ 57	"	33	37,40	8,00m
4	88÷ 156	"	69	37,40	7,00m
5	157 ÷ 180	"	24	37,40	7,50m
6	58÷ 66	181 ÷ 189	"	18	37,40	7,00m
7	67÷ 72	190 ÷ 195	"	12	37,40	6,00m
	73÷ 75	196 ÷ 198	"	6	37,40	5,50m
	76÷ 78	199 ÷ 201	"	6	37,40	5,00m
	79÷ 81	202 ÷ 204	"	6	37,40	4,50m
	82÷ 87	205 ÷ 211	"	13	37,40	4,00m

Material:

Profilstahl:	S 235 JR
Holz:	C 24 (S10)
Spundwand:	S 240 GP

Positions- und Ausführungsplan

Höhenangaben in mNN - BN =+36,36mNN

INDEX	BETRIFFT	DATUM	NAME
a	Pos.2 - Dämmung ergänzt, Pos.3 - Text ergänzt	18.10.2012	Gundlach

G+K
Spezialtiefbau und Umwelttechnik GmbH
Mühlenstraße 122, 25421 Pinneberg
Tel.: 04101 / 5410-0, Fax: 04101 / 5410-99
www.guk-spezialtiefbau.de
info@guk-spezialtiefbau.de

BAUVORHABEN: **Neubau, Erweiterung und Umbau Evangelisches Amalie-Sieveking-Krankenhaus**
Haselkamp 33
22359 Hamburg

BAUHERR: **Ev. Amalie-Sieveking-Krankenhaus**
Haselkamp 33
22359 Hamburg

BAUTEIL: **Spundwandeinfassung Wirtschaftshof**

BEARBEITET:	Bergemann	DATUM:	MAßSTAB:		PROJEKT:	ZEICHNUNG:	INDEX:
GEZEICHNET:	Bergemann	29.08.2012	Grundriss:	1:100	712071	Bg 1	a
GEPRÜFT:			Schnitte:	1:100			
			Details:	1:10			

H/B = 841 / 999 (0.84m²)

Allplan 2012