Treppenturübergang 1
M 1:25

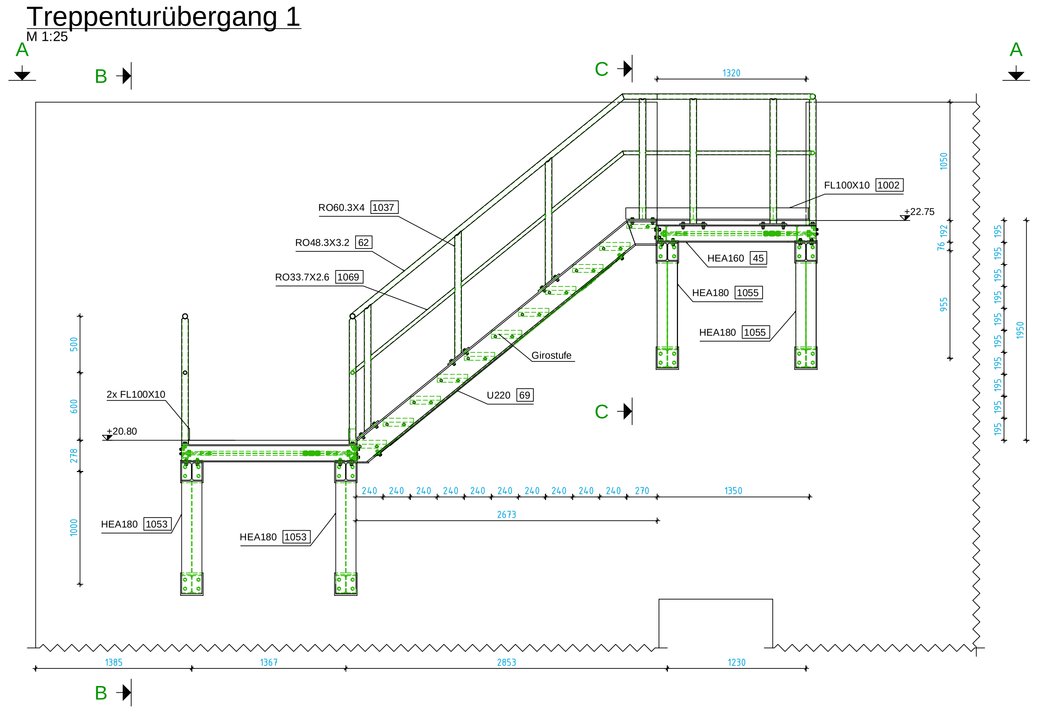

Schnitt B - B
M 1:25

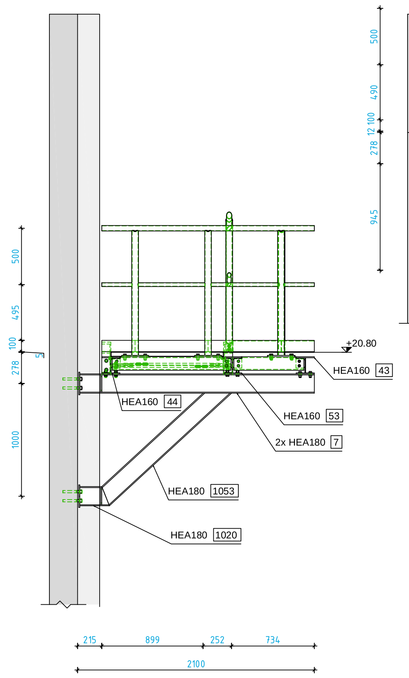

Schnitt C - C
M 1:25

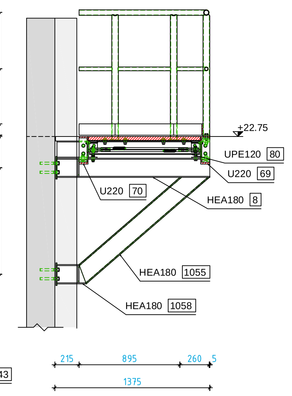

Schnitt A - A
M 1:25

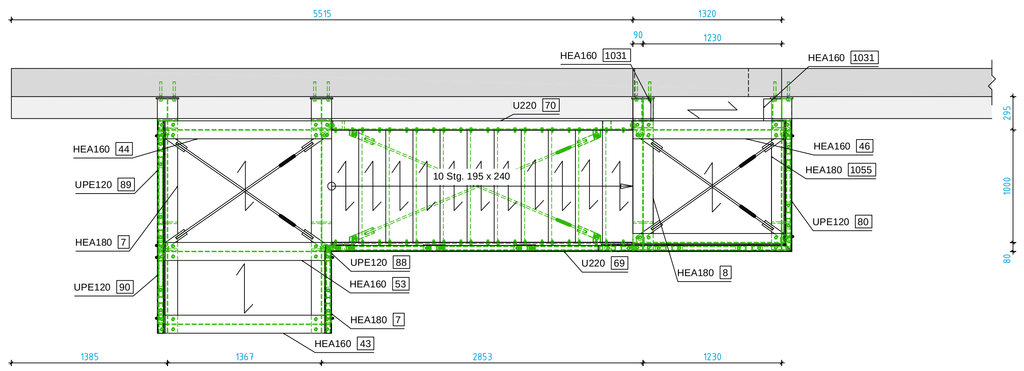

Übersicht
M 1:100

Alle Gitterroste
GIRO40X4-30X30-SP

Alle Treppenstufen
Girostufe 30x19 1000x270-35x3

Alle Verbände
RD16 mit Spannschloß

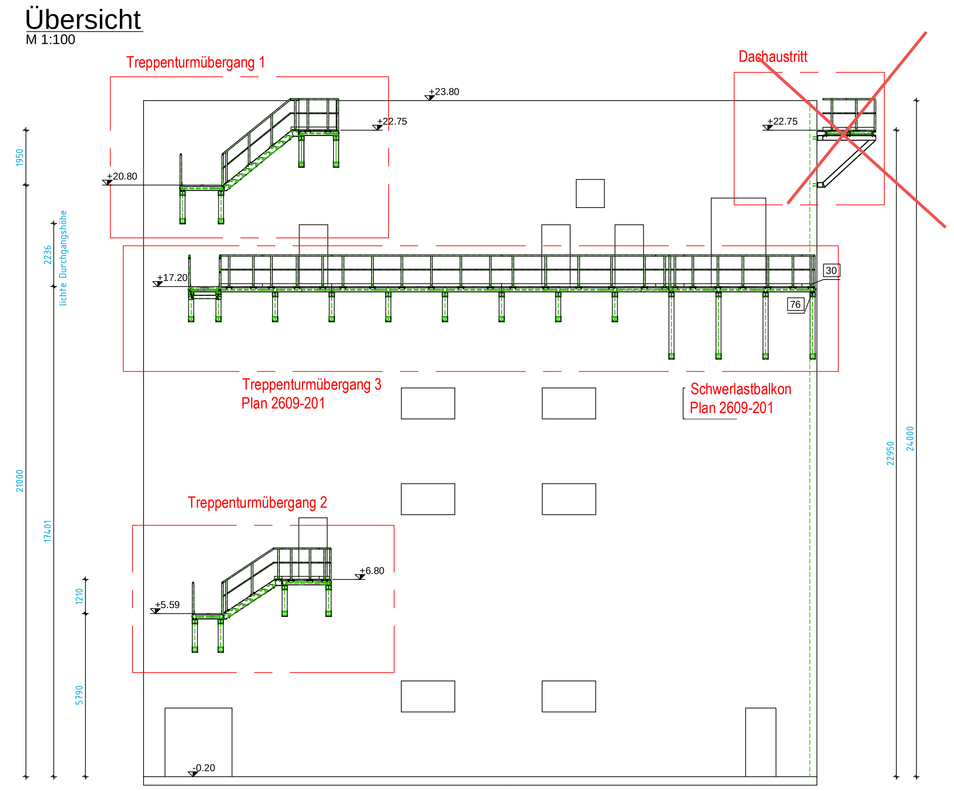

Treppenturmübergang 2
M 1:25

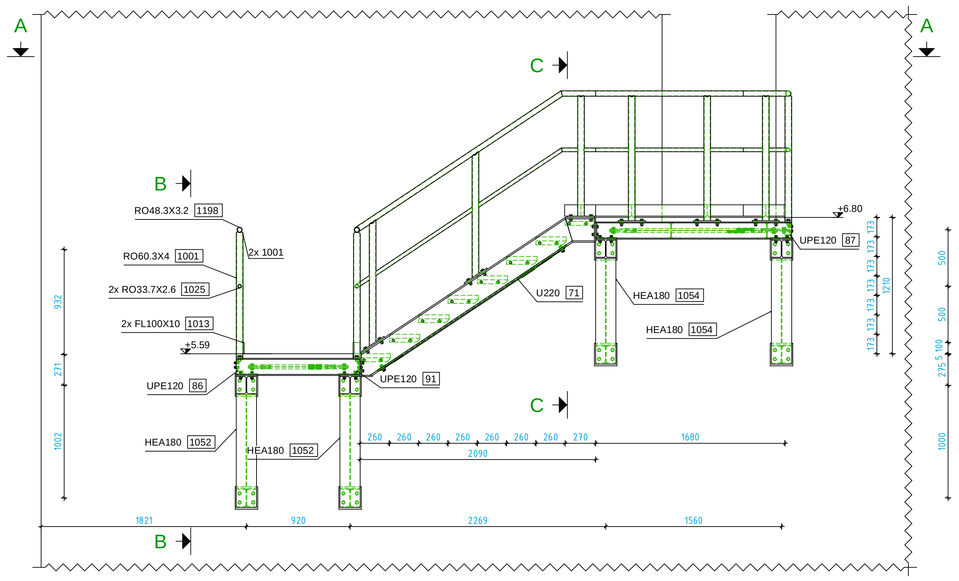

Schnitt B - B
M 1:25

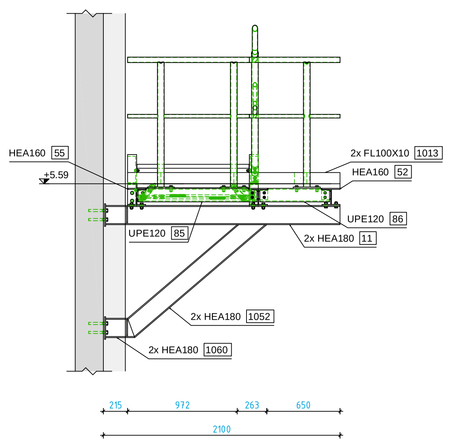

Schnitt C - C
M 1:25

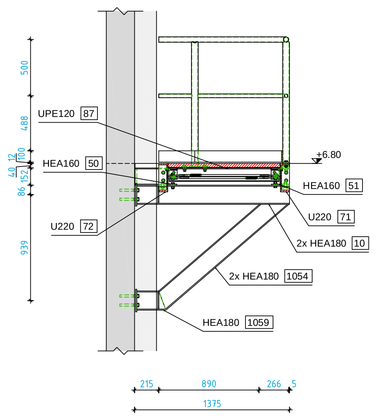

Schnitt A - A
M 1:25

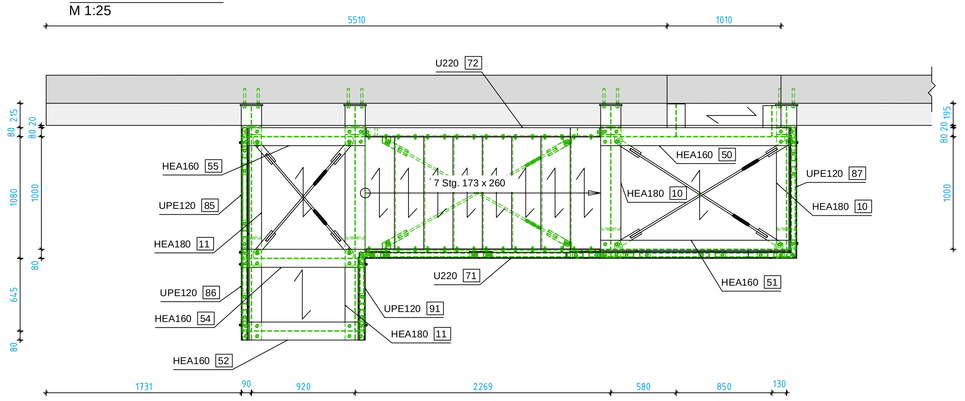

Dachaustritt
M 1:25

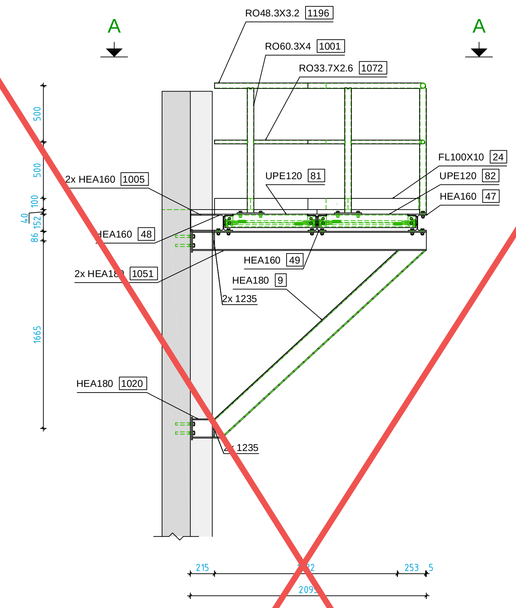

Schnitt A - A
M 1:25

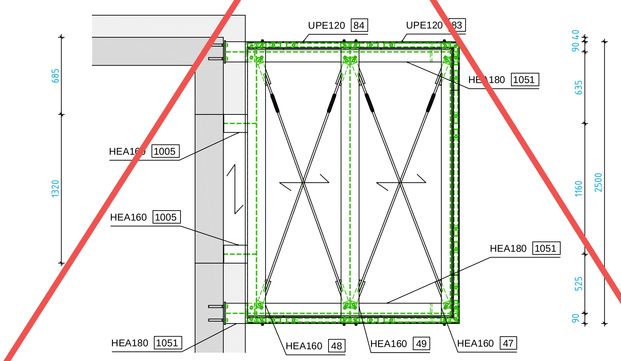

Entfällt vollständig!

INGENIEURBÜRO BÖHME
Tragwerksbüro Böhme GmbH
01157 Dresden, Sachsenallee Straße 5a
Telefon / Fax: 0351 320 336 / 30 / 31
buero@ib-boehme.de
Dipl.-Ing. Daniel Fucke
05 Oktober 2026

Detail Wandanschluß
M 1:10

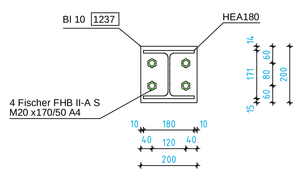

XX Hauptteilnummer
XXXX Einzelteilnummer
Achse
Stahlbau neu
Stahlbau neu verdeckt

zugehörige Pläne: 2609-201_Stahlbauübersicht TÜ 3 und Schwerlastbalkon

(beachte aktuelle Indizes)

Plan gilt nur in Verbindung mit Statik vom 17.10.2025
erstellt durch A. Fichtner (IB Böhme)

Höhenbezug:
+/-0,00 = Kraftwerksnull 493.12 m ü.NN

PROJEKT-NR. 2609
DATUM 200
INDEX -

Bauen im Bestand:
Alle Maße sind von der ausführenden Firma nachzuprüfen. Eventuelle Unstimmigkeiten der Pläne mit dem Bestand sind der Bauleitung vor Beginn der Arbeiten mitzuteilen

Ausführungsklasse:	EXC 2	
Stahlkonstruktion:	Formstahl:	S 235 JR (warmgewalzt)
	Bleche:	S 235 JR (warmgewalzt) für zug- und biegezugbeanspruchte Stirnplattenstöße sind doppelungsfreie Bleche zu verwenden
	Schrauben:	M16 10.9 wenn nicht anders ausgewiesen
Lochdurchm. / Vorsp.:	M16 DL = 18mm	
Korrosionsschutz:	System entsprechend DIN EN ISO 12944 (Beschichtung) Umgebungsbedingung: C2 Schutzdauer: lang Verzinkung entsprechend DIN EN ISO 1461 Farbgestaltung entsprechend Leistungsbeschreibung	
Schweißnähte:	Nicht näher bezeichnete Kehlnähte a = 4mm Schweißplan für Schweißung an der Bestands-konstruktion ist mit Schweißfachingenieur zu erstellen und abzustimmen!	

INDEX	ÄNDERUNGEN	GEÄNDERT	DATUM

BAUHERR / AUFTRAGGEBER
GfA- Gemeinsames Kommunalunternehmen für Abfallwirtschaft
Josef-Kistler-Weg 22
D-82140 Olching

MAßNAHME
Neubau
Turbinengebäude

PLANINHALT
Stahlbauübersicht (keine Werkstattplanung)
Treppenturmübergänge 1 und 2 , Dachaustritt

MAßSTAB	PLANDATUM	PROJEKT-NR.
1 : 100 ; 1 : 25	21.04.2026	2609

LEITZEICHEN	GEMARKUNG	BEARBEITET	PLAN-NR.	INDEX
RD03		Rebhan	200	-
HERSTELLER	GEMARKUNG	GEZEICHNET		
HN78		Rebhan		
DATEINAME	FLURSTÜCKE	GEPRÜFT		
2609-200 TÜ+2 u. Dachaustritt.dwg		Fichtner (IB Böhme)		

Entwurfsverfasser:
ibs2 BRAUNSCHWEIG RADEBEUL
IB Szillat Tragwerksplanung GmbH
Käthe-Kollwitz-Straße 2
01445 Radebeul
Tel.: 0351/8497136
E-Mail: info@ibszillat.de

A0 ADVANCE STEEL

1189 x 841
Datei: 2609-200 TÜ+2 u. Dachaustritt.dwg
Blatt: A0 ADVANCE STEEL
- IB Szillat -