



**Legende:**

**Beläge**

Betonsteinpflaster BK 0,3  
Format 40 x 10 x 8cm

Asphalt BK 1,8

Fuß- und Radweg  
Asphalt hell BK 0,3

Wassergebundene Wegedecke  
1-Schicht Bauweise

Taktils Leitsystem

Holzhackschnittzel

EPDM Belag

Spieleand

**Ausstattung/Einbauten**

Ausbau E-Mobilität

Mastleuchte, doppelseitig

Mastleuchte, Bewegungsdimmer,  
einseitig

Mastleuchte, Bewegungsdimmer,  
einseitig

Asphaltschollen versch. Größen  
baustellenseitig lagernd

Findlinge Jura-Kalkstein Findlinge

Sitzbank mit Holzauflage

Betonfertigteile

Treppentufen

Mauer Naturstein

Fahrradbügel

**Einfassungen**

Tiefbordstein 10/30

Hochbordstein 15-18/30

Busbord

Stahlkante  
Höhe 25mm, Materialstärke 8mm

Anfahrswelle  
Rollstuhl Überfahrstein 15/22

**Vegetation**

Baum Bestand

Baum Planung

Baum Fällung

Strauch Planung

Staudenfläche gem. Pflanzplanung

Rasen, RSM Typ 2.3

Ruderales  
Ansaat

Schotterrasen N1/N2

Bestand

**Sonstiges**

119,32  
Planungshöhe

119,32  
Bestandshöhe

119,32  
Leitungs- und Schachthöhen

Planungsgebiet

Schnittlinie

Abbruch

RW-Leitungen DN100-250

SW-Leitungen DN100-250

1	Planerstellung	19.03.26	NI
INDEX	ÄNDERUNGEN	DATUM	GEZ

Alle Maße sind **vor** Baubeginn zu prüfen!

Alle Maßangaben sind vom Auftragnehmer eigenverantwortlich zu überprüfen. Unstimmigkeiten oder Abweichungen sowie Bedenken sind vor der Ausführung unverzüglich der Bauleitung mitzuteilen (entsp. VOB Teil B § 3.3).

Hinweis:  
Versorgungsleitungen wurden aus den Unterlagen der Versorgungsträger übernommen. Für Lage, Tiefenlage, Vollständigkeit der Leitungen und Materialangaben kann keine Gewähr übernommen werden. Der aktuelle Stand der Versorgungsleitungen ist zum Zeitpunkt der Aufgrabung beim örtlichen Versorgungsträger zu erfragen bzw. durch Suchschlitze und dergleichen festzulegen.

Bauherr  
Große Kreisstadt Donauwörth  
Rathausgasse 1  
86609 Donauwörth  
stadt@donauwoerth.de

vertreten durch die  
Landesgartenschau Donauwörth 2028 GmbH  
Spitalstraße 7 | 86609 Donauwörth  
Tel + 49 906 789-456  
info@donauwoerth2028.de

Planverfasser  
GDLA I GORNIK DENKEL  
landschaftsarchitektur partig mbb  
handschuhshheimer landstraße 2b  
69120 heidelberg  
tel +49 (0)6221 4162760  
info@gdla.de  
www.gdla.de

Fachplaner Brücken  
sbp  
schlaich bergemann partner  
Schwabstraße 43  
70197 Stuttgart  
tel +49 711 646 71-0  
stuttgart@sbp.de  
www.sbp.de

PLANNUMMER	300_DON_05_DOP_LP_004_V_03	MAßSTAB	1:1000	DATUM	19.03.2026	REFERENZHÖHE	-
PROJEKTNUMMER	300	DATEI	300_DON_LP5_DOP_0 11.vwxp	BLATTFORMAT	GEZ	NI	

Vorabzug

Legende					
<b>Lieferanten-Preisliste</b>		<b>Vergabe</b>			
■ ■ ■ ■ ■	Mit Lieferung	○	Baum-Bereiten		
■ ■ ■ ■ ■	Mit Lieferung	○	Baum-Fertig		
■ ■ ■ ■ ■	Lieferung 2023	○	Baum-Fähig		
○	Schicht-Regenwasser	○	Schicht-Planung		
○	Schicht-Schlammwasser				
<b>Lieferanten-Datensatz</b>					
■ ■ ■ ■ ■	Kommunikationsgerätschaft				
■ ■ ■ ■ ■	Regenwasserleitung				
■ ■ ■ ■ ■	Schlichtwasserleitung				
■ ■ ■ ■ ■	Thermoisolierung				
■ ■ ■ ■ ■	Kabelkanal				
■ ■ ■ ■ ■	Holzbohle - Brand				
<b>Festlegungsgüter</b>		<b>Werkstoff</b>			
■ ■ ■ ■ ■	Einzel-Lieferant	■ ■ ■ ■ ■	Pflastersteine		
■ ■ ■ ■ ■	Mehrteilige Befestigung (Baugruppen) einseitig	■ ■ ■ ■ ■	Betonrohre		
		■ ■ ■ ■ ■	Gelände und Schotterboden		
		■ ■ ■ ■ ■	Planungsgebiet		
		■ ■ ■ ■ ■	Konturbau		


  

**Alle Maße sind vor Baubeginn zu prüfen!**

Alle Maßangaben sind vom Aufgabenträger eigenverantwortlich zu überprüfen. Unstimmigkeiten oder Abweichungen sowie Bedenken sind vor der Ausführung unverzüglich der Bauleitung mitzuteilen (entw. VOB Teil § 3.3).

Hinweis:  
Versorgungsleitungen wurden aus den Unterlagen der Versorgungsgrüher übernommen. Für Lage, Tiefenlage, Vollständigkeit der Lieferungen und Materialangaben kann keine Gewähr übernommen werden. Der aktuelle Stand der Versorgungsleitungen ist zum Zeitpunkt der Auftragung beim örtlichen Versorgungsgrüher zu erfragen bzw. durch Sachverständige und dergleichen festzustellen.

**Bauherr:**  
Große Kreisstadt Donaowörth  
Rathausgasse 1  
86609 Donaowörth  
stadt@donaowuerth.de


**verstreten durch die**  
 Landesgartenschau Donaowörth 2028 GmbH  
Spitalstraße 7 | 86609 Donaowörth  
Tel + 49 906 789-444  
info@donaowuerth2028.de

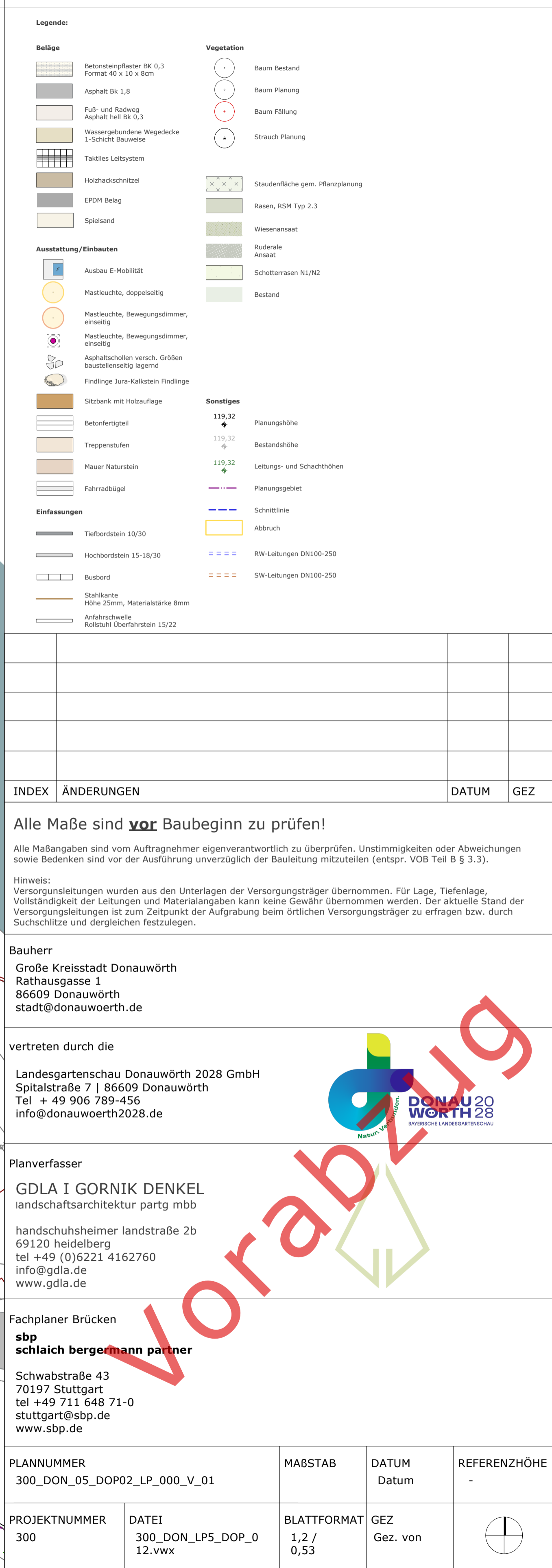
**Planverfasser**  
**GDIA I GORNIK DENKEL**  
landschaftsarchitektur partip mbh  
handelsregisterheime landstraÙe 2b  
69120 Heidelberg  
tel +49 (0)6221 4162760  
info@gdia.de  
www.gdia.de

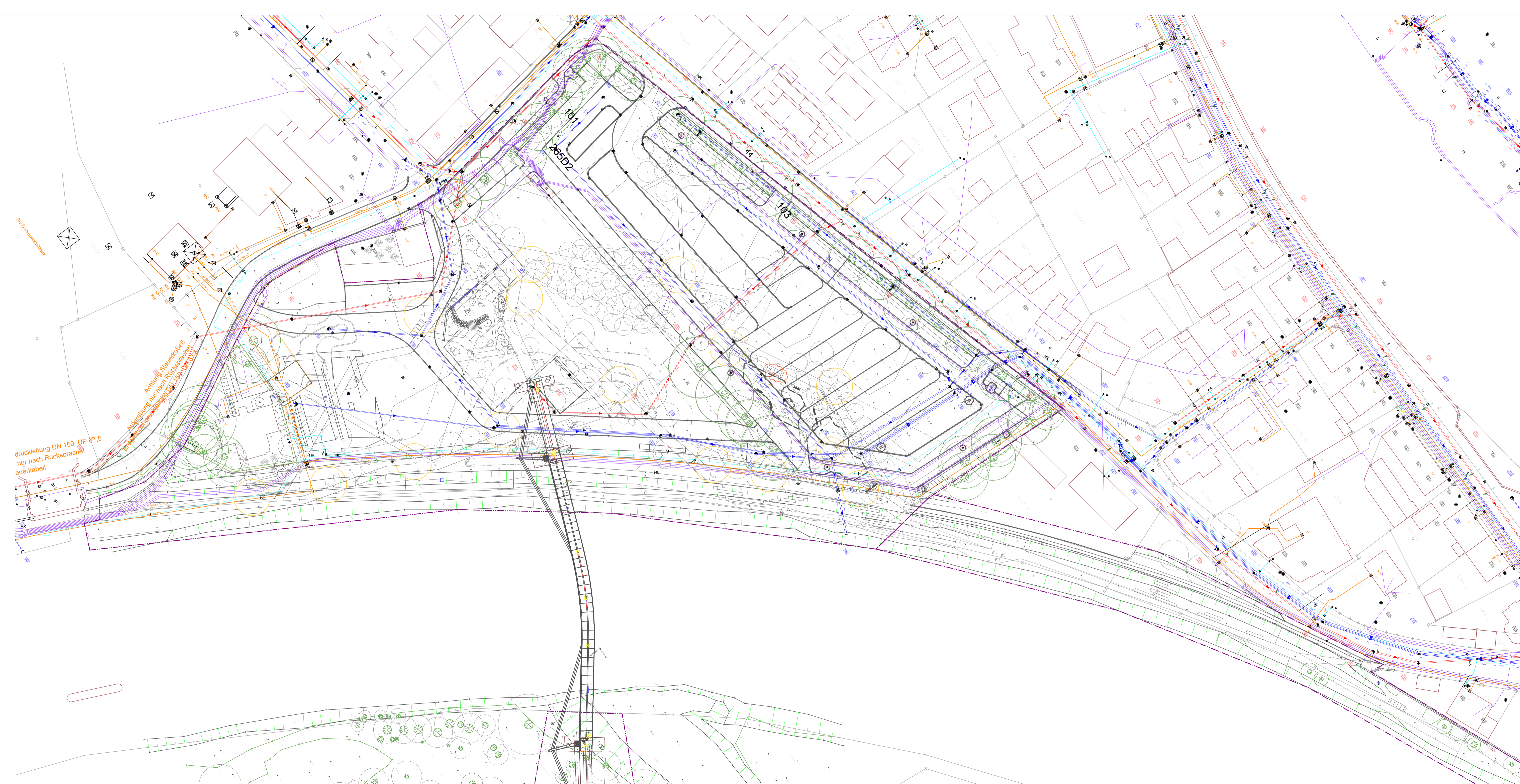
**Fachplaner Brücken**  
**sbp**  
**schlaich bergmann partner**  
Schwalbstraße 43  
70197 Stuttgart  
tel +49 711 648 71-0  
stuttgart@sbp.de  
www.sbp.de

PLANNUMMER	DATUM	REFERENZZOHNE
300_DON_05_DOP01c_L&_000_V_01	19.03.2026	-

PROJEKTNUMMER	DATEI	BLATTFORMAT	GEZ
300	300_DON_LP5_DOP_0 12.vwx	A1,81 / 0,68	Ni





[illegible]