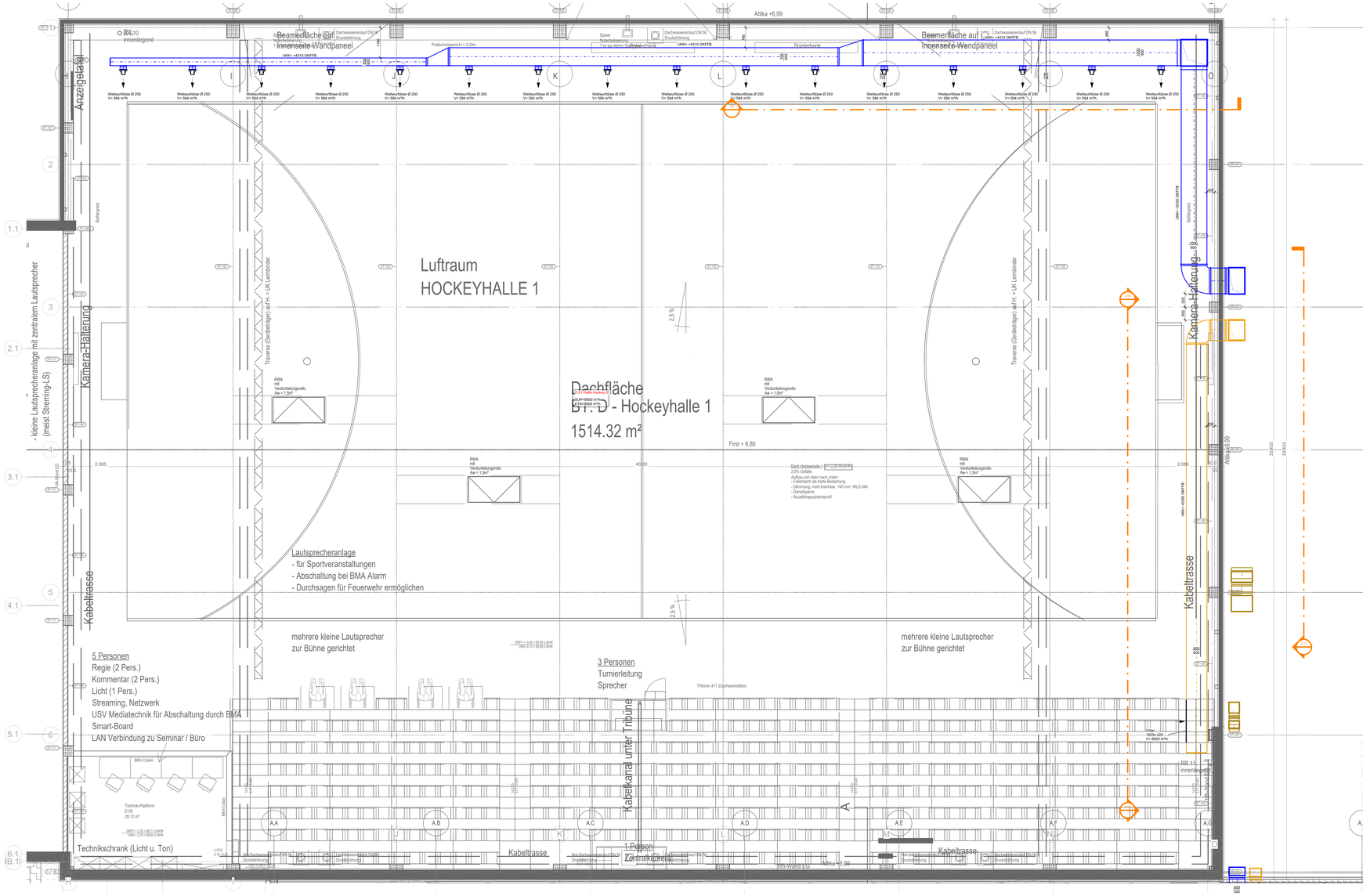

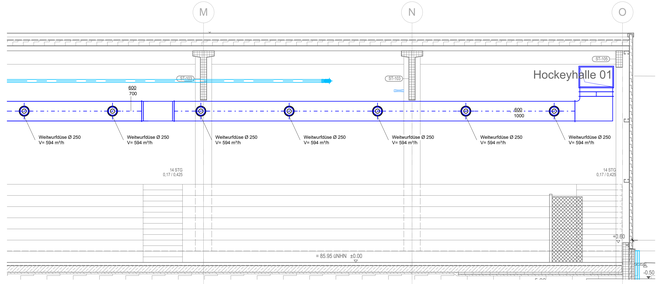

L9 L9-Zuluft Hockey
1 : 50

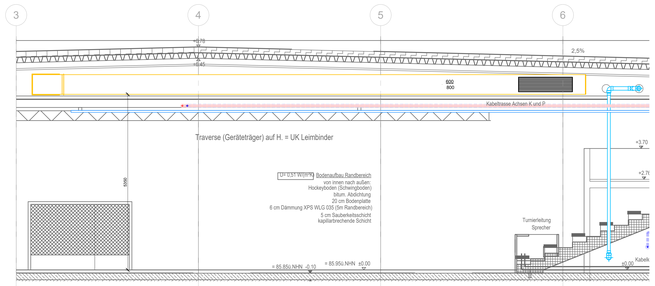

L10 L10-Abluft Hockey
1 : 50

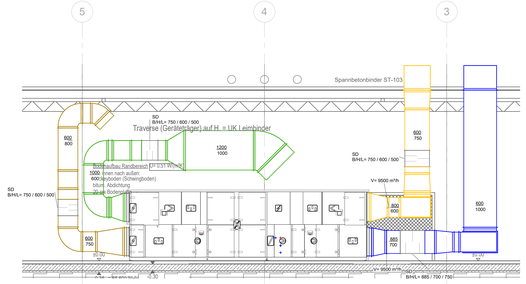

L11 L11-RLT Gerät Hockey
1 : 50

Legende

- Aussenluft (ODA)
- ZuLuft (SUP)
- Abluft (ETA)
- Fortluft (EHA)
- Brandschutzklappe
- Schalldämpfer RE
- Schalldämpfer RU
- Volumenstrombegrenzer RE
- Volumenstrombegrenzer RU
- Tellerventil
- Drallauslass
- Weberfütze
- Abluftgitter RE
- Erhitzer
- Überströmung

ABKÜRZUNGEN

ZU	= Zuluft	AB	= Abluft
AU	= Aussenluft	FO	= Fortluft
BSK	= Brandschutzklappe	SD	= Schalldämpfer
RAE	= Rauchauslaseinrichtung	TV	= Tellerventil
BSTV	= Brandschutztellerventil		
RA	= Rohrache	OKK	= Oberkante Kanal
UKK	= Unterkante Kanal	UKD	= Unterkante Decke

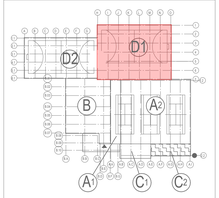

A1 Tennishalle Erweiterung
A2 Tennishalle Bestand
B Athletikbereich
C Seminar Bestand
C1 Seminar / Büro Erweiterung
D Hockeyhallen

Index	Datum	Beschreibung	Name
00	12.06.2026	Plan erstellt	

Projekt	Sanierung und Erweiterung von Sportstätten Hockey- u. Tennisclub, Mülheim an der Ruhr
Bauherr	Hockey- u. Tennisclub, Uhlenhost Mülheim e-V. Uhlenhorstweg 19, 45479 Mülheim an der Ruhr
Inhalt	Grundriss Luftraum, Hockey 01 Lüftung

Planungsphase	Ausführung	Größe	1569 x 841	Maßstab	1:50	Index	00

Z.-Nr.:	L_HO_5_XX_01_000_		Datum	Name
zugeordneter Arch-Plan:	5_GR_00_003_07_EG	Gezeichnet:	12.06.2026	
Stand Arch-Plan:	27.05.2026	Geprüft:	12.06.2026	
Datei-Nr.:	2519-ZD-TGA-A	Gedndert:		