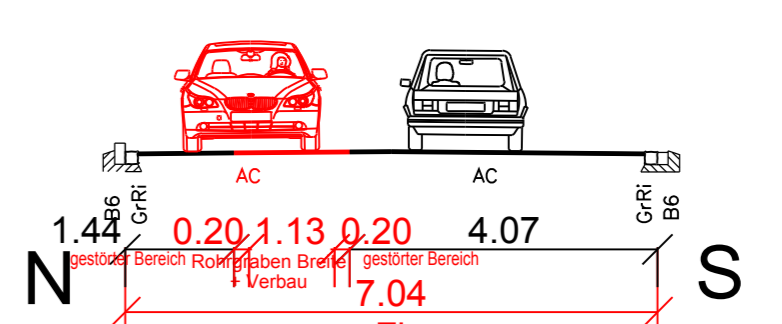







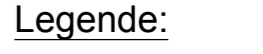
IBK
INGENIEURBÜRO
KROMBACH

Beratende Ingenieure für das Bauwesen
Straßen- und Geoplanung
Baubewerachung · Vermessung · allg. Tiefbau

Hauptsitz: Barthstr. 24 | 80339 München
Zweigstelle: Waldweg 3 A | 83339 Chieming
Tel. 089 / 76 77 33 8-0 Fax 089 / 76 77 33 8-19
Internet: www.ibkrombach.de e-mail: mail@ibkrombach.de



Ausführung:

Riesheimerstraße	Belastungsklasse 1,0
Fahrbahn: 4,0 cm Asphaltbeton AC 11 DN 14,0 cm Asphalttragschicht AC 32 TN 35,0 cm Frostschuttkies 53,0 cm Gesamtaufbau	
Gehbahn: 3,0 cm Asphaltbeton AC 8 DN 6,0 cm Asphalttragschicht AC 16 TN Frostschuttkies bis 45,0cm Gesamtaufbau	
Gehbahn: 3,0 cm Asphaltbeton AC 8 DS 12,0 cm Asphalttragschicht AC 25 TS Frostschuttkies bis 45,0cm Gesamtaufbau	
Randeinfassungen:  Bordsteine Profil B6  Betoneinfassstein  Ausbaugebreite/Belagwechsel ohne Einfassung	
Entwässerung:  Großsteingefälletrinne 1-reihig  Sinkkasten Münchner Modell, tiefe Bauform (h=1,30m) Absetz- und Sickerschacht	
Markierungen nachrichtlich und unverbindlich.	
Legende:  Privatgrund	

[illegible]