







Brandschutz

[illegible]

	Bewehrter Beton		Mauwerk		Tragende Wand		leichte Trennwand
---------------------------------------------------------------------------------------	-----------------	---------------------------------------------------------------------------------------	---------	---------------------------------------------------------------------------------------	---------------	---------------------------------------------------------------------------------------	-------------------

Baseline

[illegible]

Alle Maße sind am Bau zu prüfen. Maßstimmigkeiten sind sofort mit dem Architekten zu klären.

Angaben der Sonderfachleute zu beachten.

Details und Ausführungszeichnungen von Firmen setzen nur mit dem Genehmigungsvormerk der Auftraggeber und des Architekten.

Person	Index	Job	Year
--------	-------	-----	------

[illegible]

D ☐ **1** ☐ **2** ☐ **3** ☐ **4** ☐ **5** ☐ **6** ☐ **7** ☐ **8** ☐ **9** ☐ **10** ☐ **11** ☐ **12** ☐

OKF EG = $\pm 0,00 \text{ m} = 34,98 \text{ m}$ u. NHN

Dr. Elmar Schäfer Postfach 10552 Berlin 38 10247 Berlin	Dr. J. Schäfer f.schaefer@tu-berlin.de	Bismarck 6 20097 Hamburg	Prof. f.schaefer@gwdg.de
---------------------------------------------------------------	-------------------------------------------	-----------------------------	-----------------------------

Schreyer Ingenieure Papierberg 4	Tel. 04531 - 96070-15 Fax:	SHT Ingenieure GmbH & Co KG Hain 17	Tel. 0451 - 648 58-711 Fax:
-------------------------------------	-------------------------------	----------------------------------------	--------------------------------

Haberland & Partner
Planungs- und
Managementberatung
Hauptstraße 9
10683 Berlin
www.haberland-berlin.de

NEUBAU Ganztags- und Grundschulgebäude Handewitt

Planungsphase

ANSICHTEN

MP / 24.08.2020			
Griess	DN A6-läng (341 / 1 729 mm)	1:50	75_5_210_050 -A