








Dachabläufe DF 1 siehe Detail: 75_5_612_010	Fassadenschnitte siehe Detail: 75_5_601_010
Dachablauf RR 1.1-A siehe Detail: 75_5_613_010	Bodenaufbauten siehe Detail: 75_5_811_010
Dachablauf DF A-D siehe Detail: 75_5_614_010	Deckenbekleidungen siehe Detail: 75_5_821_010
Dachablauf DF E siehe Detail: 75_5_615_010	Wandaufbauten siehe Detail: 75_5_831_010

Bemessung						
DF	Grundfläche	RH	Raumhöhe	BRH	Brüstungshöhe (DIN)	[KOF] Unterrand-festgelegt Höhe
RI	Raumrichtung	CH	Deckenhöhe	n u M	Möbel über Mauer	[KOF] Oberkante-festgelegt Höhe
	Kote UK vertige Höhe		Kote UK vertige Höhe		+0,00	Kote UK vertige Höhe
	Kote OK reine Höhe		Kote OK reinerlage H.			Kote UK reine Höhe

Bei der Bemessung der Türen sind die Rollstuhlmassangaben.
 Bei der Bemessung der Fenster sind die Rollstuhlmassangaben.
 Bei der Detailentwicklung (DIN) über (DIN) auf die (DIN) (Einzelteil

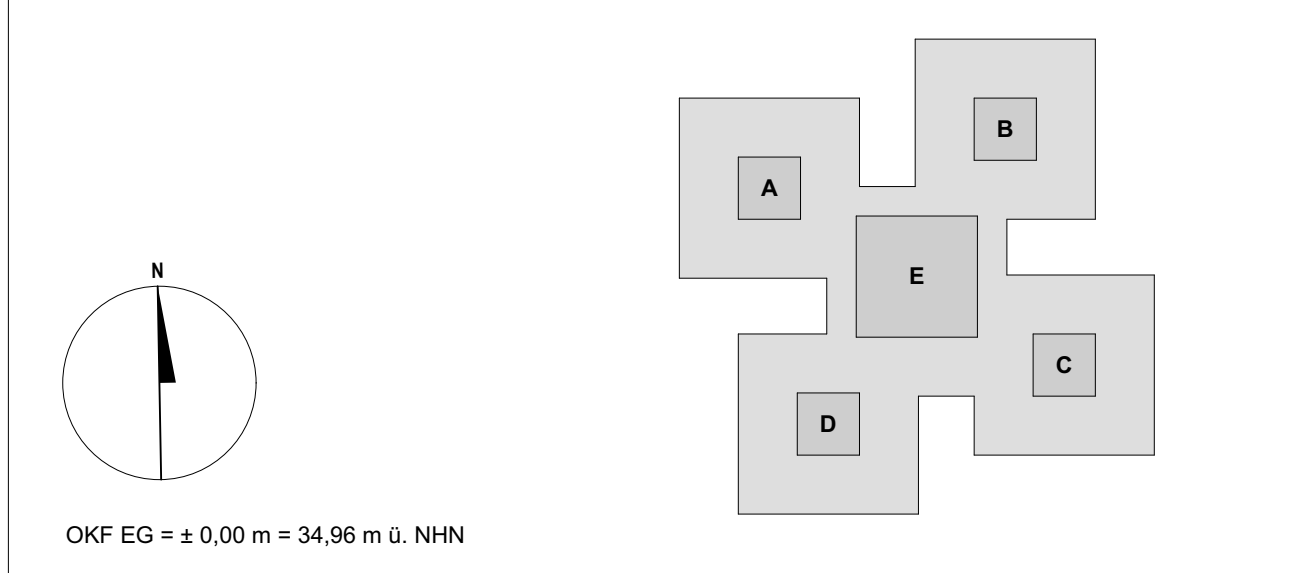
Brandschutz			
BR	Brandschutz (F30)	NA	Nachschlag
RS	Rauchschutzwand	TK	TK-RS

Materialien			
BS	Bewehrter Beton	MA	Mauerwerk
TR	Transparenz Wand	ST	Stahl
ST	Stahl	ST	Stahl

Bauteile			
B	Boden	D	Decke
RI	Raumrichtung	CH	Deckenabstand
RI-M	Raumrichtung	CH-M	Deckenabstand

Alle Maße sind am Bau zu prüfen. Maßstimmigkeiten sind sofort mit dem Architekten zu klären.
Für Maßstabsänderungen ist der Auftraggeber verantwortlich. Bei der Ausführung sind die Planungen der Fachgenosse sowie die Angaben der Sonderzeichensätze zu beachten.
Details und Ausführungsvorgänge von Firmen gehen nur mit dem Genehmigungsmerkmal des Auftraggebers und des Architekten.
Die Ausführung ist der Ausführungsbauunternehmer überlassen. Die Ausführung ist der Ausführungsbauunternehmer überlassen. Die Ausführung ist der Ausführungsbauunternehmer überlassen.

Datum	Index	Bezeichnung	Datum	Index	Bezeichnung
27.05.2026	A	Flachdachfenster, Dachabläufe, Dachgefälle, angepasst / TGA-Installation und Durchdringung ergänzt			



Freizeitgestaltung Freizeitgestaltung Freizeitgestaltung	Tel: 030 - 55 66 66 01 Fax: 030 - 55 66 66 02 E-Mail: freizeitgestaltung@handewitt.de	Gestaltung Gestaltung Gestaltung	Tel: 030 - 55 66 66 03 Fax: 030 - 55 66 66 04 E-Mail: gestaltung@handewitt.de
--	---	--	---

Becken Becken Becken	Tel: 030 - 55 66 66 05 Fax: 030 - 55 66 66 06 E-Mail: becken@handewitt.de	Gestaltung Gestaltung Gestaltung	Tel: 030 - 55 66 66 07 Fax: 030 - 55 66 66 08 E-Mail: gestaltung@handewitt.de
----------------------------	---	--	---

Grundriss Grundriss Grundriss	Tel: 030 - 55 66 66 09 Fax: 030 - 55 66 66 10 E-Mail: grundriss@handewitt.de	Gestaltung Gestaltung Gestaltung	Tel: 030 - 55 66 66 11 Fax: 030 - 55 66 66 12 E-Mail: gestaltung@handewitt.de
-------------------------------------	--	--	---

Grundriss Grundriss Grundriss	Tel: 030 - 55 66 66 13 Fax: 030 - 55 66 66 14 E-Mail: grundriss@handewitt.de	Gestaltung Gestaltung Gestaltung	Tel: 030 - 55 66 66 15 Fax: 030 - 55 66 66 16 E-Mail: gestaltung@handewitt.de
-------------------------------------	--	--	---

Grundriss Grundriss Grundriss	Tel: 030 - 55 66 66 17 Fax: 030 - 55 66 66 18 E-Mail: grundriss@handewitt.de	Gestaltung Gestaltung Gestaltung	Tel: 030 - 55 66 66 19 Fax: 030 - 55 66 66 20 E-Mail: gestaltung@handewitt.de
-------------------------------------	--	--	---